

CATALOGUE PROFESSIONNEL

2021


green city
vegetal's partner



Sommaire

01

Présentation de Green City

- 01 Notre histoire
- 02 Nos 3 Univers Métier

03

Pots colorés Colors®

- 03 Présentation
- 04 Dimensions
- 05-06 Nouveautés

07

Pot 3S®

- 07 Présentation
- 08 Dimensions

09

Jardinières aspect pierre Cup®

- 09 Présentation
- 10 Dimensions

11

Éléments en L Lwall®

- 11 Présentation
- 12 Exemples d'assemblages

13

Univers sur-mesure Ultra®

- 13 Présentation fabrication
- 14 Jardinières sur-mesure
- 15 Assises sur-mesure
- 16 Objets et lettres sur-mesure

17

Barrières Sky®

- 17 Présentation
- 18 Dimensions
- 19-20 Nouveautés

21

Balconnières Sky®

21 Présentation

22 Dimensions

23

Demi vasques et vasques Sky®

23 Présentation

24 Dimensions

25

Fleurissement aérien Sky®

25 Présentation trépieds et mâts

26 Dimensions

27 Présentation crosses, potences, entrées de villes

28 Dimensions

29

Mur végétal à godets Top®

30

Mur végétal à balconnières Top®

31

Bacs d'orangerie Steel®

31 Présentation

32 Dimensions

33

Pyramide écologique Top®

34

Notre site web & nos réseaux



Green City est spécialisé dans la conception et la commercialisation de mobilier d'extérieur pour le monde végétal

Au service des professionnels et des collectivités dans toute l'Europe, nous sommes connus et reconnus internationalement pour la qualité de nos produits notamment ceux dédiés au fleurissement aérien.

Les particuliers passionnés sont aussi notre cœur de cible. Créer une ambiance végétale ne relève pas de la magie mais bien de la technicité et de la qualité du contenant. En d'autres termes, le milieu de vie offert au végétal. Technicité et qualité sont les maîtres mots de chaque cahier des charges développé pour la création d'un produit Green City.

Les produits Green City se déclinent en 8 gammes : des produits pour le fleurissement aérien, des pots colorés en bichromie, des jardinières aspect pierre, en passant par des murs végétalisés, des jardinières sur-mesure, des bacs d'orangerie ou encore des pyramides écologiques.

Basés au cœur des volcans d'Auvergne, nous fabriquons et assemblons nos produits au sein de notre site à Clermont-Ferrand depuis maintenant 30 ans.

Green City est née en 1999 d'une entreprise d'espaces verts elle-même créée en 1977. Elle y a puisé sa connaissance du monde végétal pour la mettre au service de la végétalisation urbaine. Green City travaille autour du monde du végétal pour développer son intégration dans le contexte urbain, et veiller à sa mise en valeur. L'observation et la connaissance du végétal nous permet d'assurer le confort de la plante en favorisant son développement dans des produits adaptés, Et ce pour le plus grand bonheur des citoyens.

Nos 3 univers métiers

Rotomoulage

Nos contenants sont fabriqués en **PEHD rotomoulés** en monobloc, teints dans la masse. Composés d'une double paroi, cela leur confère une **régulation thermique** optimale.

Nos produits sont également dotés d'une **réserve d'eau** permettant de limiter l'arrosage. C'est également une alternative aux matériaux lourds.



Structure acier

Les structures qui supportent nos contenants sont toutes en **acier galvanisé**. Nous travaillons avec un réseau de **partenaires auvergnats** (serruriers, thermolaqueurs, entreprises de pliage et de cintrage) qui nous assurent la confection de produits **sur-mesure** dans les meilleurs délais.



Polyusinage 3D

Cette **technique** permet la création de **jardinières, d'assises et d'objets 3D très légers, sans limite de dimension**.

Nous découpons dans un bloc de **PSE** le produit grâce à une machine vectorisée via un fil chauffé.

Nous projetons ensuite une **résine polyurée** à séchage immédiat, permettant au produit d'être **anti-choc, étanche et résistant aux UV**.

En finition, nous appliquons une **peinture polyuréthane anti-UV** avec RAL au choix.


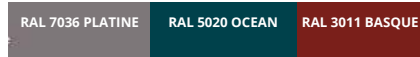


Pots colorés de grande taille. Alliance du design et du jeu de la bichromie grâce à un double pot

13 coloris à assembler au choix



Nouveautés 2021

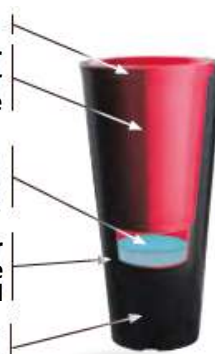


Effet bicolore
Pot intérieur avec grand volume de substrat pour une plante bien dans sa terre

Réserve d'eau
kit méchage inclus permettant la remontée de l'eau jusqu'aux racines

Pot extérieur
pour un effet double-paroi qui protège la plante des fortes chaleurs et du froid

Possibilité d'éclairage et/ou de lestage



Offrez à vos plantes le confort de la double paroi



OPEN - GC100



UP - GC200



STARK - GC400



SQUARE - GC300



SITTING- GC500

*Pot complet = pot extérieur + pot intérieur
+ réserve d'eau & kit méchage

- Design original et possibilité de combiner 2 couleurs entre le pot extérieur et le pot intérieur
- Isolation thermique et réserve d'eau pour le bien être de la plante
- Options éclairage / fixation au sol / roulettes / anneaux de levage : nous consulter

OPEN - GC100



UP - GC200



STARK - GC400



SQUARE- GC300



SITTING - GC500



DIMENSIONS (CM) H/Ø	TAILLE
50 / 50	XS
60 / 60	S
80 / 80	M
120 / 120	L

DIMENSIONS (CM) H/Ø	TAILLE
70 / 40	XS
80 / 40	S
100 / 50	M
120 / 60	L

DIMENSIONS (CM) H/Ø	TAILLE
80 / 40	S
100 / 50	M

DIMENSIONS (CM) H/Ø	TAILLE
60 / 60	S

DIMENSIONS (CM) LxIxH	TAILLE
156 / 135 / 50	TAILLE UNIQUE

A VENIR !

PRINTEMPS ETE 2021



TIME FOR
SOMETHING
NEW!





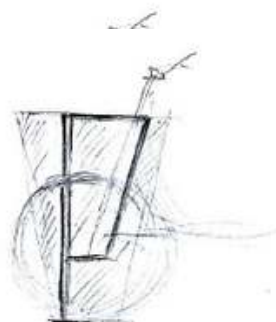
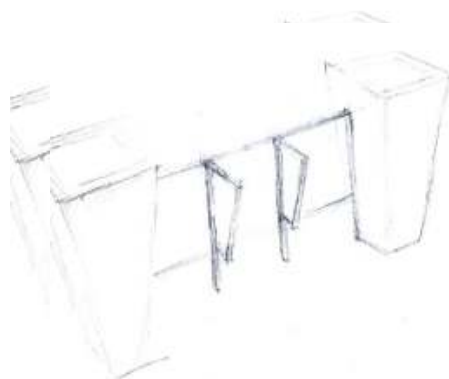
Stark reverso

2 modèles en 1
en deux hauteurs (100 et 80)



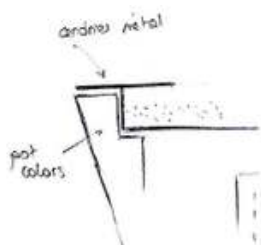
Galets - Peebble

intérieur Open m



Stark Byke

en deux hauteurs (100 et 80)
adaptable sur Up








Accessoire Colors : cendrier à encastrer
à la place d'un pot intérieur
gamme stark et up



Accessoire Colors : cendrier à visser
de forme ronde
adaptable sur toute la gamme Colors

**Grand pot imitation bardage à associer avec un treillage.
Le pot devient support de végétalisation de la façade
en permettant d'y faire évoluer des plantes grimpantes**



- SPRING 
- POP 
- COTON 
- CARAMEL 
- ANTHRACITE 


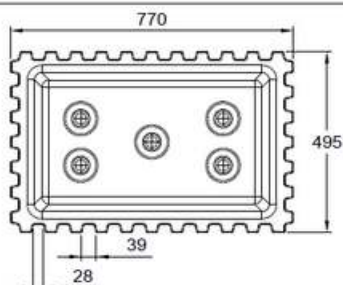

RÉF	HAUTEUR	LONGUEUR	LARGEUR	PROFONDEUR	POIDS
GC600	1500	770	495	750	50KG

(MM)

Vue en transparence



Réserve vue de dessous



Nervures NANO

Zone pour substrat

Double paroi

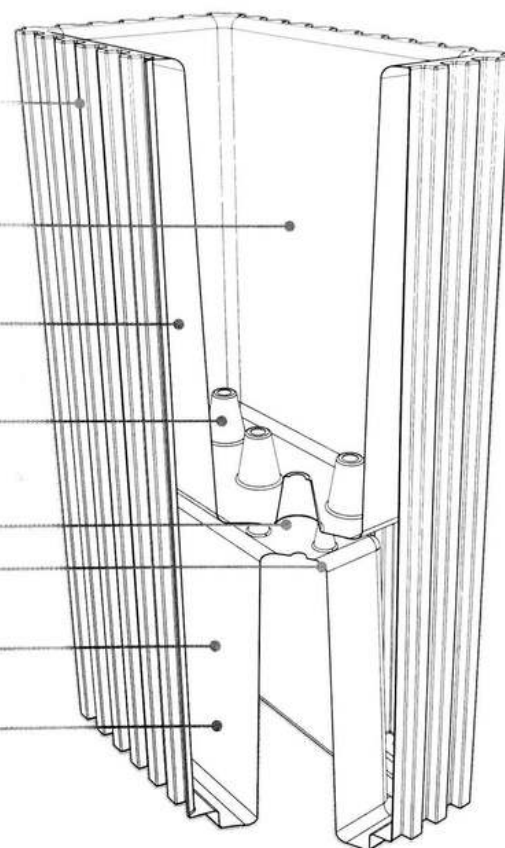
Cônes de trop-plein

Réservoir d'eau

Renfort

Moussage

Pied drainant



Fleurissement + Sécurité



Jardinières gros volume, autonomes, aspect pierre et anti-chocs

3 COULEURS AU CHOIX

ANTI-CHOC

DOUBLE PAROI + RÉSERVE D'EAU

GRANIT



BASALTE

CALCAIRE



CUP10



CUP20



CUP30



CUP40



CUP50



CUP60

+ PRODUIT

- Large volume de substrat permettant la plantation d'arbres ou arbustes
- Double paroi et réserve d'eau pour le bien être de la plante
- Mobilité possible avec l'ajout de pieds pour passage de fourche : création de cheminements piétons, blocage de rue etc...

RECTANGLE



DIMENSIONS (CM) L*I*H	RÉFÉRENCE
100*50*60	CUP10

RECTANGLE



DIMENSIONS (CM) L*I*H	RÉFÉRENCE
120*80*70	CUP20

RECTANGLE



DIMENSIONS (CM) L*I*H	RÉFÉRENCE
170*80*80	CUP30

CARRÉ



DIMENSIONS (CM) L*I*H	RÉFÉRENCE
110*110*83	CUP40

RONDE




DIMENSIONS (CM) L*I*H	RÉFÉRENCE
Ø100*80	CUP50

RONDE



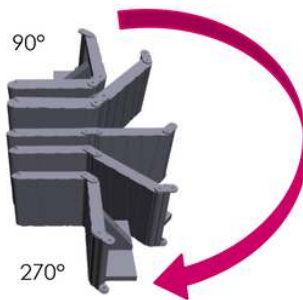
DIMENSIONS (CM) L*I*H	RÉFÉRENCE
Ø150*80	CUP60

Le mur L-wall® est une parfaite alternative au muret traditionnel béton. Ces éléments permettent ainsi la création de murets de soutènement, de limites séparatives & de jardinières grand volume de toutes formes



Granit

Basalte



20 FOIS PLUS LÉGER QUE LE BÉTON

100% RECYCLABLE À L'INFINI

ÉCONOMIE DE TRANSPORT ET DE MISE EN ŒUVRE

RÉSISTANT, ANTI-CHOCS, ANTI-TAGS

+ PRODUIT

- Modules fabriqués à partir de Polyéthylène recyclé
- Nombreuses possibilités de mise en place et de forme
- Installation rapide partout où le béton n'est plus possible
- Excellent rapport qualité prix

Exemple d'1 élément seul



DIMENSIONS (CM) L*I*H	RÉFÉRENCE
70*40*50	L500

Exemple d'assemblage Jardinière en 6 éléments



DIMENSIONS (CM) L*I*H	RÉFÉRENCE
6X(70*40*50)	L500/6

Exemple d'assemblage Jardinière en 12 éléments



DIMENSIONS (CM) L*I*H	RÉFÉRENCE
12X(70*40*50)	L500/12

Pour toute autre demande sur-mesure, nous consulter : contact@greencity.fr

Green City propose des solutions permettant de créer des jardinières de toutes formes, des assises urbaines et des objets en 3D de n'importe quelle dimension. Le principe repose sur une technique appelée le "Poly-usinage 3D", qui fait appel au PSE (polystyrène) et à une résine polyurée.

La finition se fait à la peinture polyuréthane bi-composant.

Ce procédé permet de laisser libre cours à la créativité.

DEVIS SUR DEMANDE

+ PRODUIT

- Fabrication Française
- Alliance de polystyrène et de résine polyurée
- Etanchéité
- Légèreté
- Anti-choc
- Pose facile et rapide
- Recyclable en PVC
- Garantie 1 an
- Durée de vie : mini 15 ans



- Création personnalisable
- Dimensions sur-mesure
- Choix des couleurs selon le nuancier RAL
- Résistance aux UV et aux agents abrasifs
- Assemblage possible à d'autres produits Ultra®



Options possibles :

- Scellement au sol
- Possibilité de rattrapage de pente
- Passage de fourche
- Éclairage extérieur



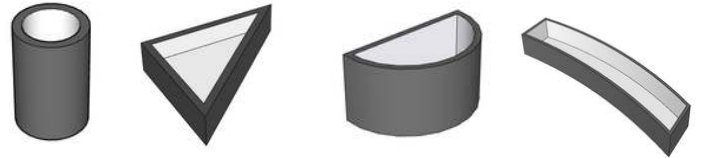
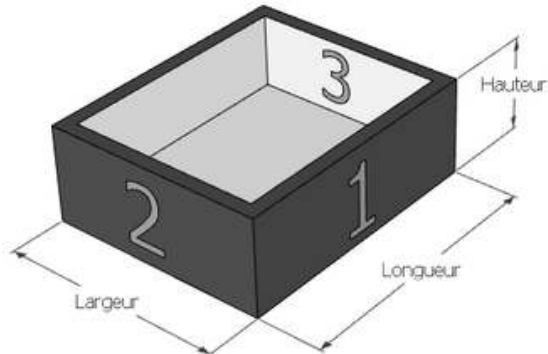
Jardinières Ultra®

Jardinière découpée dans un cube en PSE expansé d'une densité de 33kg / m³.

Application d'une résine de polyurée aromatique à chaud (70°).

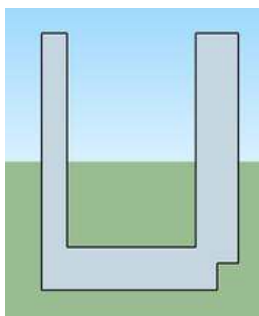
Finition peinture polyuréthane bi-composant (RAL au choix)

POSSIBILITÉS DE FORMES

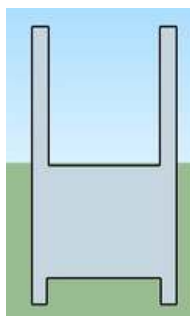


POSSIBILITÉS DE DÉCOUPE

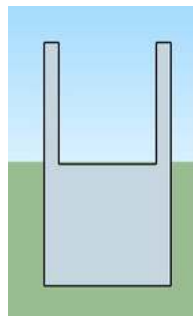
Réservation en bas pour l'éclairage



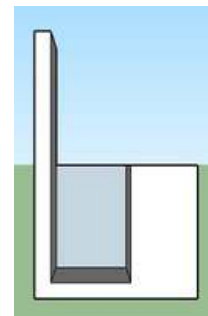
Passage de fourches



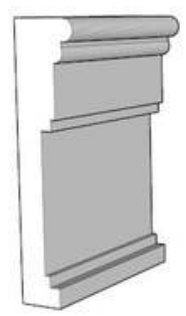
Fond haut



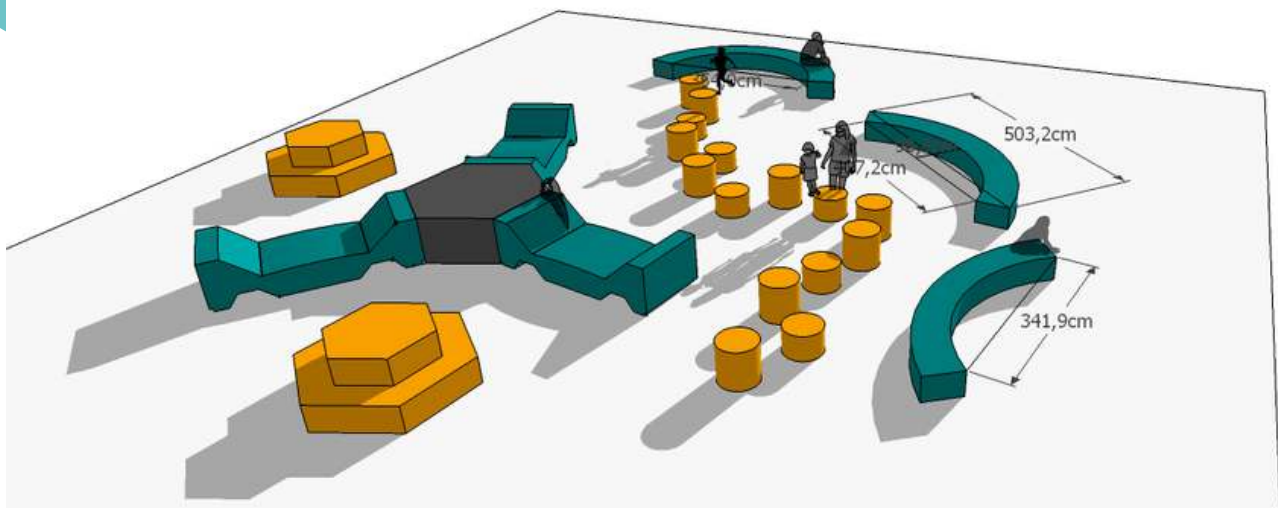
Brise vue avec assise



Profilé



Assise découpée dans un cube en PSE expansé d'une densité de 33 kg / m³.
Application d'une résine de polyurée aromatique à chaud (70°).
Finition peinture polyuréthane bi-composant (RAL au choix)



Nous modélisons toutes vos demandes

Objets et lettres Ultra®

16

Lettre géante / objet 3D découpé dans un cube en PSE expansé d'une densité de 33kg / m³.
Application d'une résine de polyurée aromatique à chaud (70°).
Finition peinture polyuréthane bi-composant (RAL au choix)



Contactez nous pour une étude de votre projet : contact@greencity.fr

Fleurissement + Sécurité



Barrières à sceller avec jardinière intégrée



CL0200




CL0201



CL0210



CL0220

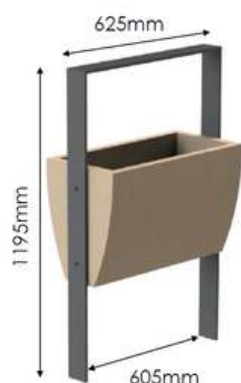


RÉFÉRENCE

BAL6

+ PRODUIT

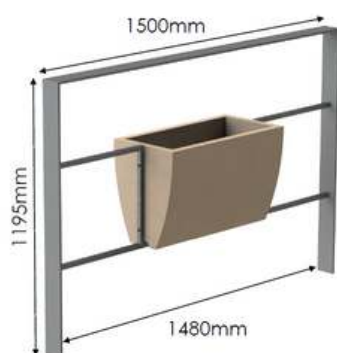
- **Double fonctionnalité : sécurité et embellissement de la ville**
- **Valorisation par le label 'villes et villages fleuris' qui prend en compte la présence du mobilier urbain et la qualité de la voirie et de la circulation**
- **Balconnière BAL 6 au design moderne ; double paroi et réserve d'eau pour le bien-être de la plante**
- **Bon rapport qualité prix**



Balconnière incluse

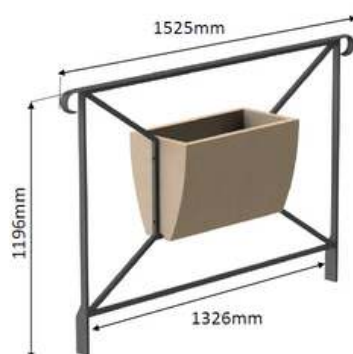
RÉFÉRENCE

CL0200



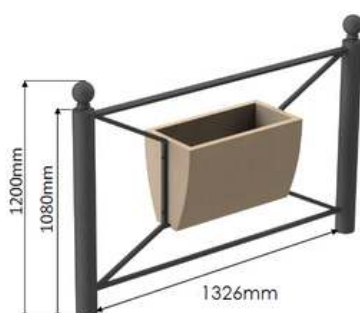
RÉFÉRENCE

CL0201



RÉFÉRENCE

CL0210



RÉFÉRENCE

CL0220

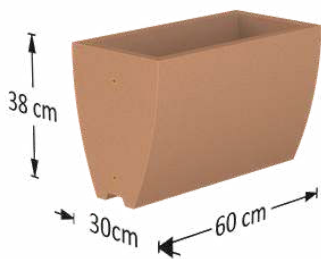
Gamme non exhaustive : nous consulter pour les autres modèles

A VENIR !

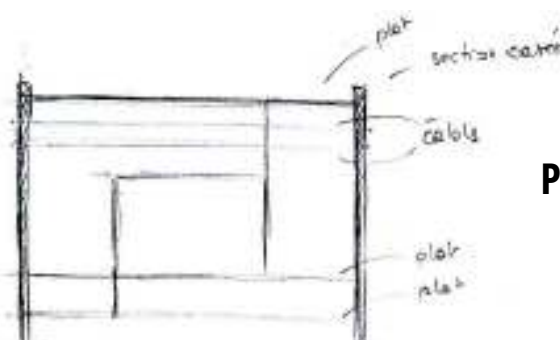
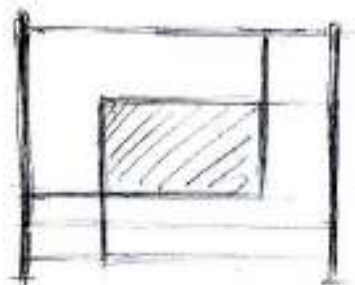
PRINTEMPS ETE 2021

TIME FOR
SOMETHING
NEW!

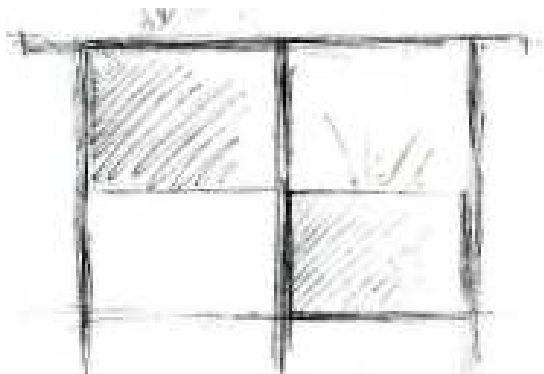





Projets avec Bal 6 intégrée



Projet n°1



Projet n°2



Projet n°3

Balconnières Sky®

Balconnières en polyéthylène rotomoulé garantissant la meilleure résistance aux chocs, à la déformation et à la grande variation de température. Les contenants sont teintés dans la masse pour une meilleure résistance aux rayons UV. Elles sont constituées d'une double paroi limitant l'évapo-transpiration naturelle des végétaux afin de diminuer les fréquences d'arrosage.



BAL1



AD0108



AD0308/1



AD0107S



AD0117S



AD0307S



BAL1



BAL2



BAL3

DIMENSIONS (CM) L*I*H	RÉFÉRENCE
70*25*26.5	BAL1
100*30*30	BAL2
100*30*30	BAL3

Balconnières avec fixations

A cheval sur la rambarde



Contre la rambarde



Des 2 côtés de la rambarde



BAL 1	AD0115	AD0116S	AD0117S
BAL 2	AD0109	AD0106S	AD0107S
BAL 3	AD0309	AD0306S	AD0307S

MULTI* : Fixations pour barrières entre 30 et 55 cm de large
 PINCETTES* : Fixations pour barrières entre 70 et 140 cm de large



AD0118



AD0108



AD0308

BALCONNIÈRES AVEC FIXATIONS CONTRE FAÇADE	RÉFÉRENCE
BAL1 + Fixations murales	AD0118
BAL2 + Fixations murales	AD0108
BAL3 + Fixations murales	AD0308



AD0118/1



AD0108/1



AD0308/1

BALCONNIÈRES AVEC FIXATIONS EN APPUI SUR FENÊTRE/MURET	RÉFÉRENCE
BAL1 + Fixations fenêtre	AD0118/1
BAL2 + Fixations fenêtre	AD0108/1
BAL3 + Fixations muret	AD0308/1

Contenants en polyéthylène rotomoulés garantissant la meilleure résistance aux chocs, à la déformation et à la grande variation de température. Les vasques sont teintées dans la masse pour une meilleure résistance aux rayons UV. Elles sont constituées d'une double paroi limitant l'évapo-transpiration naturelle des végétaux afin de diminuer les fréquences d'arrosage.

DEMI-VASQUES

TOUS NOS CONTENANTS POSSÈDENT UNE DOUBLE PAROI OPTIMISANT LA RÉGULATION THERMIQUE



VASQUES



Demi-vasques et vasques Sky®

DEMI-VASQUES



DEMI2



DEMI

SIMPLE DEMI-VASQUES

Avec fixations sur-mesure pour mâts et candélabres



LA0116 / LA0106



LA0117 / LA0107

DOUBLE DEMI-VASQUES

VASQUES



VAS1

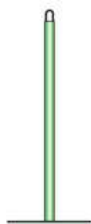


VAS2

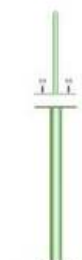


VAS3

VASQUES AVEC SUSPENSIONS OU SUPPORTS



SUSPENSION



SUPPORT




DIMENSIONS L*L*H (CM)	RÉFÉRENCES
65*32.5*30	DEMI2
85*42.5*30	DEMI

DIMENSIONS Ø / H (CM)	RÉFÉRENCES
SIMPLE Ø 65	LA0116
SIMPLE Ø 85	LA0106
DOUBLE Ø 65	LA0117
DOUBLE Ø 85	LA0107

DIMENSIONS Ø / H (CM)	RÉFÉRENCES
48*24	VAS1
60*25	VAS2
80*33	VAS3

DIMENSIONS Ø / H (CM)	RÉFÉRENCES SUSPENSIONS	RÉFÉRENCES SUPPORTS
Ø 48 (VAS1) LONGUEUR 55	LA0133	LA0135
Ø 60 (VAS2) LONGUEUR 55	LA0101	LA0110
Ø 80 (VAS3) LONGUEUR 55	LA0102	LA0111

DIMENSIONS Ø / H (CM)	RÉFÉRENCES SUSPENSIONS	RÉFÉRENCES SUPPORTS
Ø 48/60 (VAS1+VAS2) LONGUEUR 80	LA0136	LA0137
Ø 80/60 (VAS2+VAS3) LONGUEUR 80	LA0104	LA0113
Ø 48/60/80 (VAS1+VAS2+VAS3) LONGUEUR 100	LA0132	LA0138



AD0710



DESAXED



AD0720



CURBLINE



S120/3



S101/3



S157/4

Fleurissement aérien Sky®

26

TRÉPIEDS VOLUTES



AD0710



AD0720

DIMENSIONS VASQUE Ø / H (CM)	RÉFÉRENCES
80*33	AD0710
48*24 + 60*25 + 80*33	AD0720

MÂTS FLEURIS



DESAXED



CURB-LINE

DIMENSIONS Ø / H (CM)	RÉFÉRENCES
MÂT Ø 101*350 1 CROSSE Ø 60 VASQUE Ø60	DESAXED
MÂT Ø 100*350 2 CROSSES Ø 60 VASQUES Ø60	CURB-LINE



S102/3



S101/3

DIMENSIONS Ø / H (CM)	RÉFÉRENCES
MÂT Ø 101*300 1 CROSSE Ø 60 VASQUES Ø60 + Ø80	S102/3
MÂT Ø 101*350 2 CROSSES Ø 60 VASQUES Ø60 + Ø80	S101/3



S152/3.5



S157/4

DIMENSIONS Ø / H (CM)	RÉFÉRENCES
MÂT Ø 101*350 1 CROSSE Ø 60 VASQUES Ø60 + Ø80	S152/3.5
MÂT Ø 100*400 3 CROSSES Ø 60 VASQUES Ø60 + Ø80	S157/4

Fleurissement aérien Sky®

27



AD0401



CR0020



CRC0030



SF300



S580



S583



S585

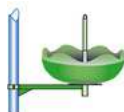
Retrouvez l'intégralité de nos gammes sur www.greencity.fr

Fleurissement aérien Sky®

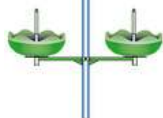
28

POTENCES

AD0400



AD0401



CROSSES

Crosse cintrée 90°
CR0020




Crosse cintrée 180°
CR0030



BOUQUETS



SF300



SF400

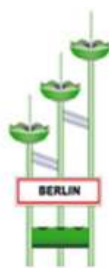
ENTRÉES DE VILLE



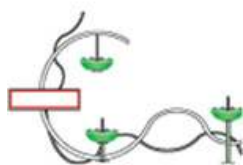
S580



S583



S585



S617/V



S617

DIMENSIONS (MM)	RÉFÉRENCES
TUBE CARRÉ 30*30 DÉPORT 45	AD0400
FER PLAT 50*10 DÉPORT 68	AD0401

DIMENSIONS (MM)	RÉFÉRENCES
TUBE Ø 60 DÉPORT 72	CR0020
TUBE Ø60 DÉPORT 68	CR0030

DIMENSIONS (CM)	RÉFÉRENCES
H 430 ENVERGURE 450	SF300
H 450 ENVERGURE 420	SF400

DIMENSIONS (CM)	RÉFÉRENCES
H 302.5 ENTRAXE 136	S580
H 327.5 ENTRAXE 155	S583
H 275 ENVERGURE 100	S585


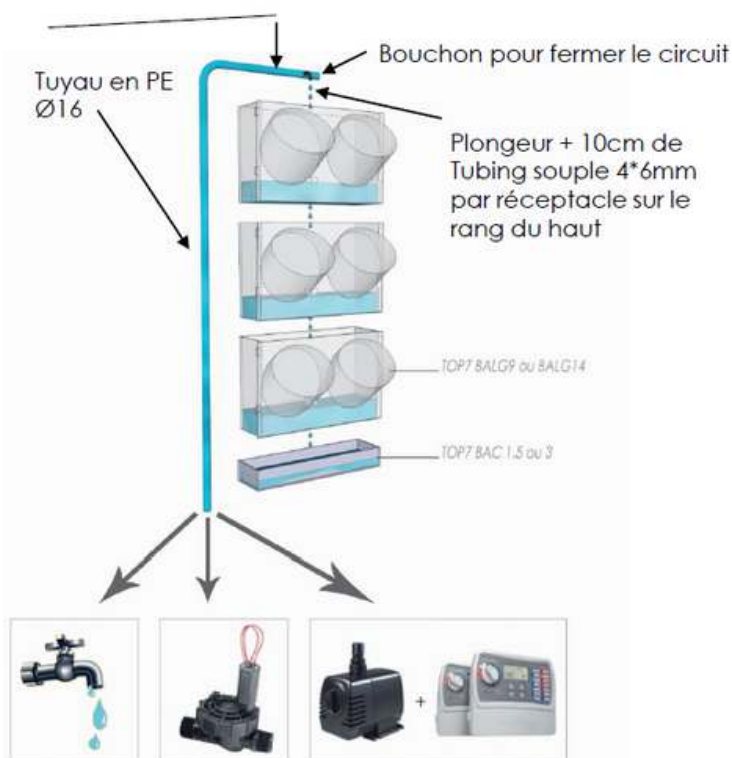
DIMENSIONS (CM)	RÉFÉRENCES
H 275 ENVERGURE 400	S617
H 312.6 ENVERGURE 107.4	S617/V

+ PRODUIT

- Solution de modules à godets en PE HD interchangeables en cas d'accident végétatif
- Installation facile : fixation sur oméga avec joue de finition ou sur structure mobile
- Excellent rapport qualité/prix
- Option arrosage automatique avec bac de récupération et pompe immergée



DIMENSIONS (CM)	RÉFÉRENCES
LARGEUR 20 HAUTEUR 12.5 GOGETS Ø9	TOP 709
LARGEUR 30 HAUTEUR 18.6 GOGETS Ø14	TOP714



Contactez nous pour une étude de votre projet :
contact@greencity.fr

Mur à balconnières Top®

Les balconnières Top® sont en PE rotomoulé recyclable. C'est un concept d'alvéoles étudié pour la récupération optimale de l'eau. A poser contre une façade ou sur une structure auto-portante

+ PRODUIT

- Large volume de substrat adapté pour vivaces et graminées
- Installation facile
- Excellent rapport qualité/prix
- Possibilité d'ajouter un système d'irrigation en goutte à goutte

DIMENSIONS (CM)

RÉFÉRENCE

100*25*50
18 TROUS

BAL5



Bacs d'orangerie avec contre bac en polyéthylène rotomoulé ou acier galvanisé et parements en résine thermodurcissable



B400 - PAREMENTS R2



B400 - NUANCIER RAL



B450 - PAREMENTS R1

COULEURS AU CHOIX



PAREMENTS R2 R1



GRAVURE LASER (OPTION)



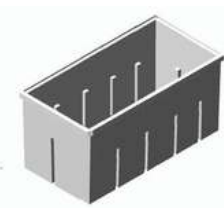
B100

COULEURS AU CHOIX





DIMENSIONS (CM) H*L*I	RÉFÉRENCE
940*940*860	B400



DIMENSIONS (CM) H*L*I	RÉFÉRENCE
1186*654*860	B450



DIMENSIONS Ø / H (CM)	RÉFÉRENCE
STRUCTURE : 91*86 AVEC POT COLORS® OPEN	B100



DIMENSIONS (CM) L*I*H	RÉFÉRENCE
120*80*60	B201



DIMENSIONS (CM) L*I*H	RÉFÉRENCE
100*100*100	B211



DIMENSIONS Ø / H (CM)	RÉFÉRENCE
80*70	B221

Pyramide Top®

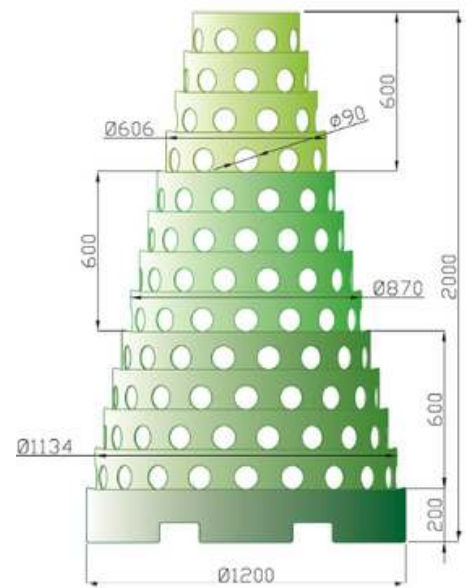

La pyramide écologique est composée de 4 éléments distincts et modulables permettant une gestion optimale de l'eau

+ PRODUIT

- Installation facile
- Passage de fourches
- Excellent rapport qualité/ prix

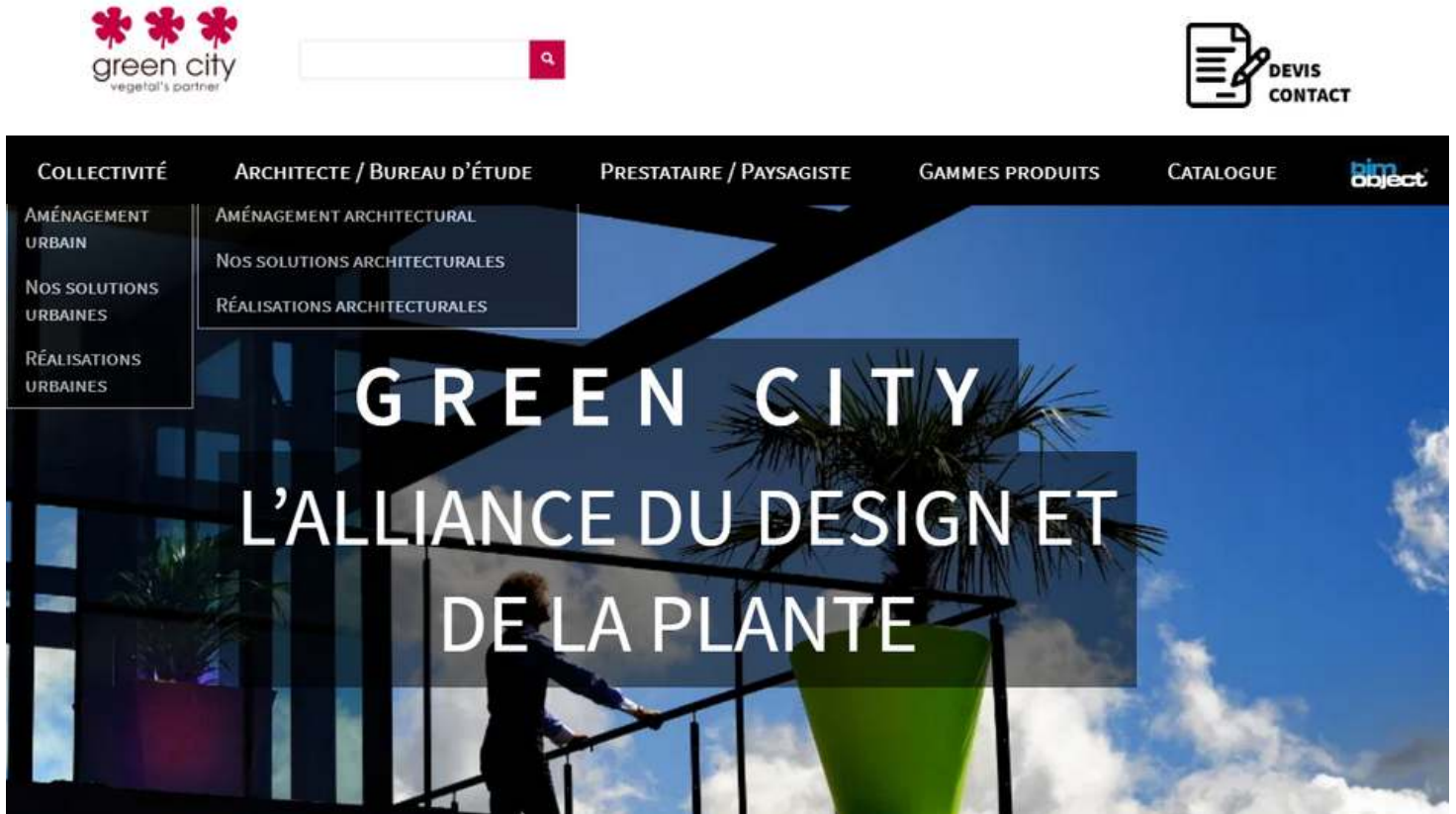
DIMENSIONS (CM)	RÉFÉRENCE
200 H Ø BASE 120 Ø SOMMET 40	TOP150

Godets Ø9
169 TROUS DE
PLANTATION

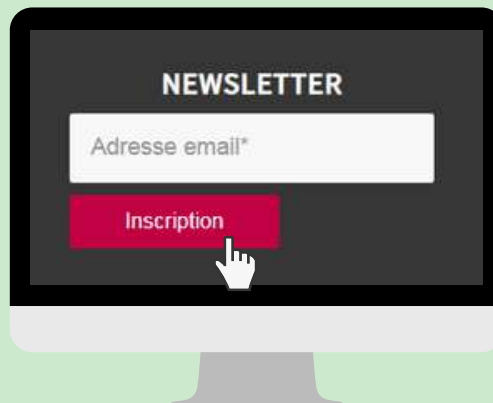
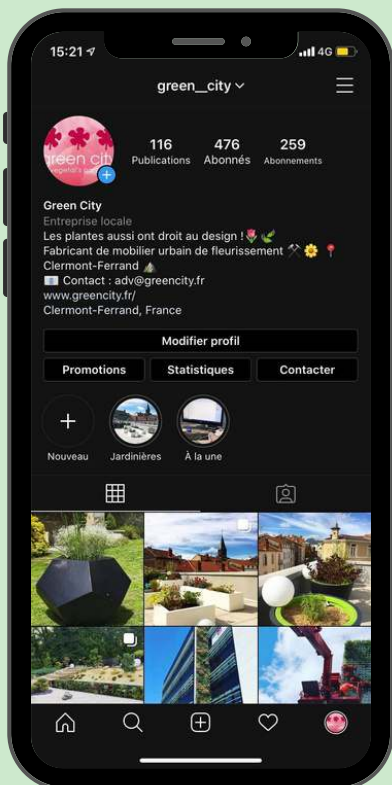


Notre site web & nos réseaux

Découvrez notre nouveau site web entièrement repensé. Vous pouvez retrouver l'intégralité de nos gammes ainsi que des photos de réalisations et des conseils



Pour garder un oeil sur l'actu :



Pour rester informés,
n'hésitez pas à vous inscrire à
notre newsletter sur notre site
www.greencity.fr



<https://www.facebook.com/greencity.fr>



https://www.instagram.com/green_city/



<https://fr.linkedin.com/company/greencity>

NOTES

descriptif du projet

NOTES

Produits Green City associés au projet



CATALOGUE PROFESSIONNEL 2021

www.greencity.fr

04 73 16 25 29

contact@greencity.fr

VOTRE PARTENAIRE :



**28, RUE DU PRÉ-COMTAL
63 100 CLERMONT-FERRAND**

