

Collection CUP®

GC050 / CUP50®

Atouts

- Grand volume de substrat pour un résultat floral inégalé
- Double paroi monobloc : diminue les besoins en eau de la plante et augmente la longévité florale
- Très faible poids : permet d'agrémenter tous les lieux avec contrainte de charge

Caractéristiques


- Jardinière en PEHD, rotomoulées, double paroi
- Garantie 1 an
- Durée de vie 10 ans et plus
- Ne nécessite aucun entretien
- Aspect minéral très réaliste
- Garde parfaitement sa forme en charge (contrairement aux jardinières simple paroi)
- Anti-tag et recyclable
- Substrat : +/- 358 L
- Réserve d'eau : +/- 121 L
- Poids : +/- 29 kg

Options


- Inserts (système de réhausse ou scellement au sol)
- Haubanage possible

Forme

A = ø 1000 mm
B = ø 1000 mm
C = 800 mm



Coloris



Collection CUP®

GC060 / CUP60®

Atouts

- Grand volume de substrat pour un résultat floral inégalé
- Double paroi monobloc : diminue les besoins en eau de la plante et augmente la longévité florale
- Très faible poids : permet d'agrémenter tous les lieux avec contrainte de charge

Caractéristiques

- Jardinière en PEHD, rotomoulées, double paroi
- Garantie 1 an
- Durée de vie 10 ans et plus
- Ne nécessite aucun entretien
- Aspect minéral très réaliste
- Garde parfaitement sa forme en charge (contrairement aux jardinières simple paroi)
- Anti-tag et recyclable
- Substrat : +/- 923 L
- Réserve d'eau : +/- 292 L
- Poids : +/- 49 kg

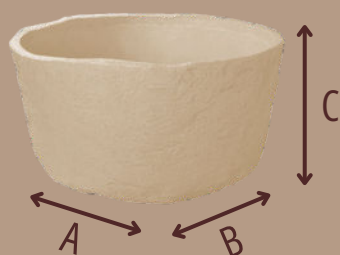


Options

- Inserts (système de réhausse ou scellement au sol)
- Haubanage possible

Forme

A = ø 1500 mm
B = ø 1500 mm
C = 800 mm



Coloris

