

  
green city  
vegetal's partner

Catalogue

---

# SOMMAIRE

**01**

Présentation  
de Green City



**03**

Pots colorés  
COLORS®



**07**

Balconnières  
SKY®

**05**

Pot 3S®



**09**

Vasques et  
demi-vasques  
SKY®

**11**

Fleurissement  
aérien  
SKY®

**17**  
CUP®

**25**

Pyramide  
écologique  
TOP®

**19**

L-WALL®

**15**

Barrières  
SKY®

**26**

Bacs d'orangerie  
STEEL®

**21**

Sur-mesure  
ULTRA®

**28**

Mur végétal  
TOP®



---

# Notre histoire

**Green City est spécialisée dans la conception et la commercialisation de mobilier d'extérieur pour le monde végétal.**



Au service des professionnels et des collectivités dans toute l'Europe, nous sommes connus et reconnus internationalement pour la qualité de nos produits notamment ceux dédiés au fleurissement aérien.

Les particuliers passionnés sont aussi notre cœur de cible. Créer une ambiance végétale ne relève pas de la magie mais bien de la technicité et de la qualité du contenant. En d'autres termes, le milieu de vie offert au végétal.

Technicité et qualité sont les maîtres mots de chaque cahier des charges développé pour la création d'un produit Green City.

Les produits Green City se déclinent en 8 gammes : des produits pour le fleurissement aérien, des pots colorés en bichromie, des jardinières aspect pierre, en passant par des murs végétalisés, des jardinières sur-mesure,

des bacs d'orangerie ou encore des pyramides écologiques.

Basés au cœur des volcans d'Auvergne, nous fabriquons et assemblons nos produits au sein de notre site à Clermont-Ferrand depuis plus de 20 ans.

Green City est née en 1999 d'une entreprise d'espaces verts elle-même créée en 1977. Elle y a puisé sa connaissance du monde végétal pour la mettre au service de la végétalisation urbaine. Green City travaille autour du monde du végétal pour développer son intégration dans le contexte urbain, et veiller à sa mise en valeur. L'observation et la connaissance du végétal nous permet d'assurer le confort de la plante en favorisant son développement dans des produits adaptés, et ce pour le plus grand bonheur des citadins.

---

# Nos 3 univers métiers



## Rotomoulage

Nos contenants sont fabriqués en PEHD rotomoulés en monobloc, teintés dans la masse. Composés d'une double paroi, cela leur confère une **régulation thermique** optimale.

Nos produits sont également dotés d'une **réserve d'eau** permettant de limiter l'arrosage. C'est également une alternative aux matériaux lourds.



## Structure acier

Les structures qui supportent nos contenants sont toutes en **acier galvanisé**. Nous travaillons avec un réseau de **partenaires auvergnats** (serruriers, thermolaqueurs, entreprises de pliage et de cintrage) qui nous assurent la confection de produits **sur-mesure** dans les meilleurs délais.



## Polyusinage 3D

Cette technique permet la création de **jardinières, d'assises et d'objets 3D très légers, sans limite de dimension**.

Nous découpons dans un bloc de PSE le produit grâce à une machine vectorisée via un fil chauffé.

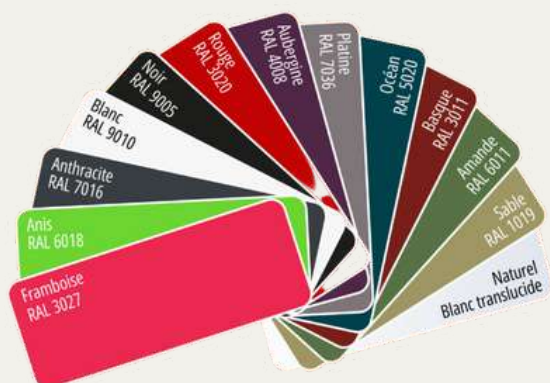
Nous projetons ensuite une **résine polyurée** à séchage immédiat, permettant au produit d'être **anti-choc, étanche et résistant aux UV**.

En finition, nous appliquons une **peinture polyuréthane anti-UV** avec RAL au choix.

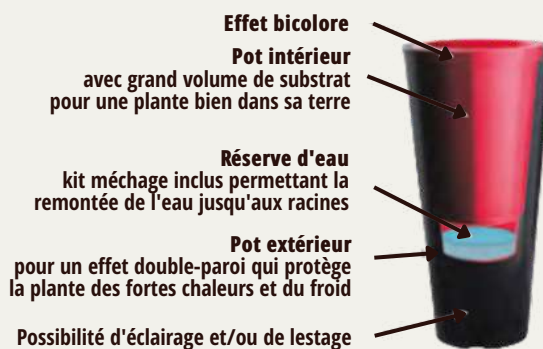
# COLORS®

Pots colorés de grande taille.  
Alliance du design et du jeu de bichromie grâce à un double pot

13 coloris à assembler au choix



Confort de la double paroi



OPEN - GC100



UP - GC200



STARK - GC400



SQUARE - GC300



SITTING - GC500

## Le + produit :

- Design original et possibilité de combiner 2 couleurs entre le pot extérieur et le pot intérieur
- Isolation thermique et réserve d'eau pour le bien-être de la plante
- Options éclairage/fixation au sol/roulettes/anneaux de levage : nous consulter

### OPEN - GC100



DIMENSIONS (CM) H/Ø	TAILLE
60 / 60	S
80 / 80	M
120 / 120	L

### UP - GC200



DIMENSIONS (CM) H/Ø	TAILLE
80 / 40	S
100 / 50	M
120 / 60	L

### SQUARE - GC300



DIMENSIONS (CM) H/Ø	TAILLE
60 / 60	S

### STARK - GC400



DIMENSIONS (CM) H/Ø	TAILLE
80 / 40	S
100 / 50	M

### SITTING - GC500



DIMENSIONS (CM) H/Ø	TAILLE
156 / 135 / 50	TU

Pot complet = pot extérieur + pot intérieur + réserve d'eau & kit méchage

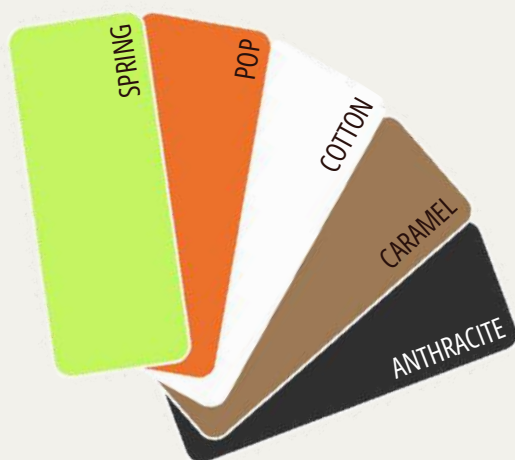
# POT 3S®

Grand pot imitation bardage à associer avec un treillage.  
Le pot devient support de végétalisation de la façade en permettant d'y faire évoluer des plantes grimpantes.

RÉFÉRENCE	HAUTEUR	LONGUEUR	LARGEUR	PROFONDEUR	POIDS
GC600	1500	770	495	750	50KG

(mm)

5 coloris au choix







# Balconnières SKY®


Balconnières en polyéthylène rotomoulé garantissant la meilleure résistance aux chocs, à la déformation et à la grande variation de température. Les contenants sont teintés dans la masse pour une meilleure résistance aux rayons UV. Elles sont constituées d'une double paroi limitant l'évapo-transpiration naturelle des végétaux afin de diminuer les fréquences d'arrosage.



BAL1



AD0308/1



AD0177S



AD0307S

BAL1



BAL2



BAL3



BAL6



DIMENSIONS (CM) L*I*H	RÉFÉRENCE
70*25*26,5	BAL1
100*30*30	BAL2
100*30*30	BAL3
<b>NEW!</b> 60*30*30	BAL6

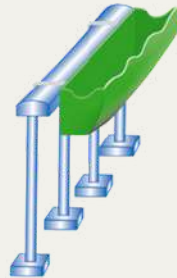
# Balconnières SKY®

## Balconnières avec fixations

Au dessus de  
la rambarde



Sur le côté de  
la rambarde



De part et d'autre  
de la rambarde




<b>BAL1</b>	<b>AD0115</b>	<b>AD0116S</b>	<b>AD0117S</b>
<b>BAL2</b>	<b>AD0109</b>	<b>AD0106S</b>	<b>AD0107S</b>
<b>BAL3</b>	<b>AD0309</b>	<b>AD0306S</b>	<b>AD0307S</b>
<b>BAL6</b>	<b>AD0416S</b>	<b>AD0406S</b>	<b>AD0417</b>

MULTI\* : fixations pour barrières entre 30 et 55cm de large  
PINCETTES\* : fixations pour barrières entre 70 et 140cm de large



**AD0118**

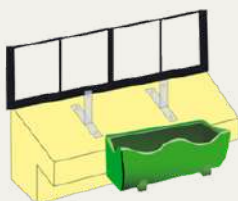


**AD0108**

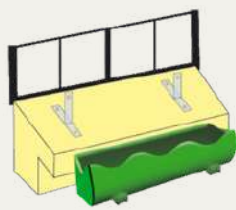


**AD0308**

BALCONNIÈRES AVEC FIXATIONS CONTRE FAÇADE	RÉFÉRENCE
BAL1 + Fixations murales	AD0118
BAL2 + Fixations murales	AD0108
BAL3 + Fixations murales	AD0308



**AD0118/1**



**AD0108/1**



**AD0308/1**

BALCONNIÈRES AVEC FIXATIONS EN APPUI SUR FENÊTRE/MURET	RÉFÉRENCE
BAL1 + Fixations fenêtre	AD0118/1
BAL2 + Fixations fenêtre	AD0108/1
BAL3 + Fixations muret	AD0308/1


# Vasques et demi-vasques SKY®

Contenants en polyéthylène rotomoulés garantissant la meilleure résistance aux chocs, à la déformation et à la grande variation de température. Les vasques sont teintées dans la masse pour une meilleure résistance aux rayons UV. Elles sont constituées d'une double paroi limitant l'évapo-transpiration naturelle des végétaux afin de diminuer les fréquences d'arrosage.


## VASQUES



LA0135



LA0113



LA0138

## DEMI - VASQUES



DEMI2



DEMI

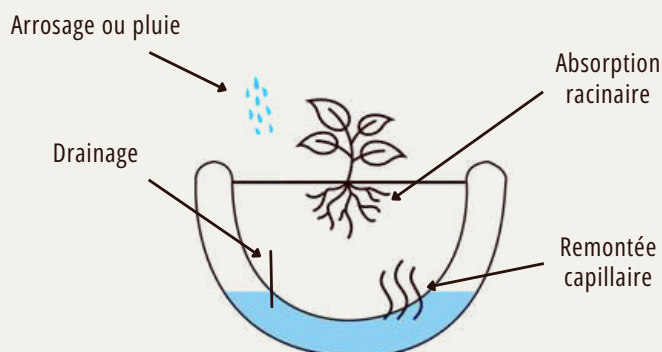


LA0106



LA0107

Tous nos contenants possèdent une double paroi optimisant la régulation thermique



# Vasques et demi-vasques SKY®

## VASQUES



VAS1



VAS2



VAS3

DIMENSIONS Ø / H (cm)	RÉFÉRENCE
48*24	VAS1
60*25	VAS2
80*33	VAS3

## Vasques avec suspensions ou supports

DIMENSIONS Ø / H (CM)	RÉFÉRENCE SUSPENSION	RÉFÉRENCE SUPPORT
Ø 48 (VAS1) LONGUEUR 55	LA0133	LA0135
Ø 60 (VAS2) LONGUEUR 55	LA0101	LA0110
Ø 80 (VAS3) LONGUEUR 55	LA0102	LA0111



DIMENSIONS Ø / H (CM)	RÉFÉRENCE SUSPENSION	RÉFÉRENCE SUPPORT
Ø 48/60 (VAS1+ VAS2) LONGUEUR 80	LA0136	LA0137
Ø 80/60 (VAS2+ VAS3) LONGUEUR 80	LA0104	LA0113
Ø 48/60/80 (VAS1 + VAS2+ VAS3) LONGUEUR 100	LA0132	LA0138



SUSPENSION SUPPORT

## DEMI - VASQUES



DEMI2



DEMI

DIMENSIONS L*L*H (CM)	RÉFÉRENCE
65*32.5*30	DEMI2
85*42.5*30	DEMI

### Simple demi-vasque

Avec fixations sur-mesure pour mâts et candélabres



LA0116  
LA0106



LA0117  
LA0107

### Double demi-vasque

DIMENSIONS Ø / H (CM)	RÉFÉRENCE
SIMPLE Ø 65	LA0116
SIMPLE Ø 85	LA0106
DOUBLE Ø 65	LA0117
DOUBLE Ø 85	LA0107

# Fleurissement aérien SKY®



AD0710



DESAXED



CURB-LINE



S101/3



S157/4

# Fleurissement aérien SKY®

## TRÉPIEDS VOLUTES



AD0710



AD0720

DIMENSIONS VASQUE Ø / H (CM)	RÉFÉRENCE
80*33	AD0710
48*24 + 60*25 + 80*33	AD0720

## MÂTS FLEURIS



DESAXED



CURB-LINE

DIMENSIONS Ø / H (CM)	RÉFÉRENCE
MÂT Ø 101*350 1 CROSSE Ø 60 VASQUE Ø60	DESAXED
MÂT Ø 100*350 2 CROSSES Ø 60 VASQUES Ø60	CURB-LINE



S102/3



S101/3

DIMENSIONS Ø / H (CM)	RÉFÉRENCE
MÂT Ø 101*300 1 CROSSE Ø 60 VASQUES Ø60 + Ø80	S102/3
MÂT Ø 101*350 2 CROSSES Ø 60 VASQUES Ø60 + Ø80	S101/3



S152/3.5



S157/4

DIMENSIONS Ø / H (CM)	RÉFÉRENCES
MÂT Ø 101*350 1 CROSSE Ø 60 VASQUES Ø60 + Ø80	S152/3.5
MÂT Ø 100*400 3 CROSSES Ø 60 VASQUES Ø60 + Ø80	S157/4

# Fleurissement aérien SKY®



AD0401



CR0020



CRC0030



SF300



S580



S583

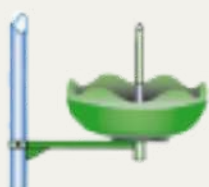


S585

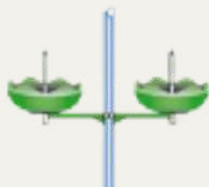


# Fleurissement aérien SKY®

## POTENCES



AD0400



AD0401

DIMENSIONS (MM)	RÉFÉRENCE
TUBE CARRÉ 30*30 DÉPORT 45	AD0400
FER PLAT 50*10 DÉPORT 68	AD0401

## CROSSES



CR0020



CR0030

DIMENSIONS (MM)	RÉFÉRENCE
TUBE Ø 60 DÉPORT 72	CR0020
TUBE Ø 60 DÉPORT 68	CR0030

## BOUQUETS



SF300



SF400

DIMENSIONS (CM)	RÉFÉRENCE
H 430 ENVERGURE 450	SF300
H 450 ENVERGURE 420	SF400

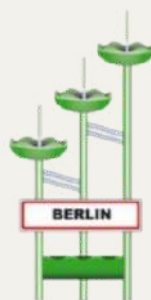
## ENTRÉES DE VILLE



S580

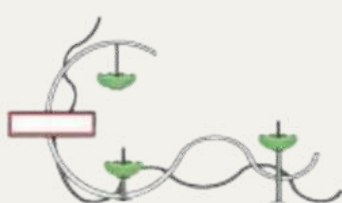


S583



S585

DIMENSIONS (CM)	RÉFÉRENCE
H 302.5 ENTRAXE 136	S580
H 327.5 ENTRAXE 155	S583
H 275 ENVERGURE 100	S585



S617/V

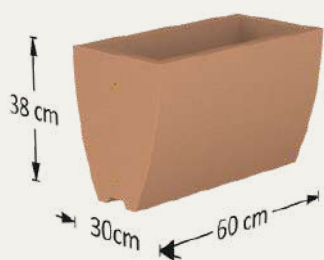


S617

DIMENSIONS (CM)	RÉFÉRENCE
H 275 ENVERGURE 400	S617
H 312.6 ENVERGURE 107.4	S617/V

# Barrières SKY®

## Barrières à sceller avec jardinière intégrée



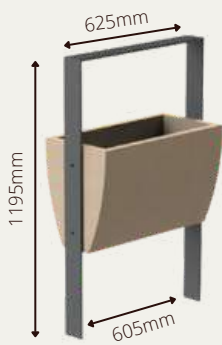
RÉFÉRENCE

BAL6

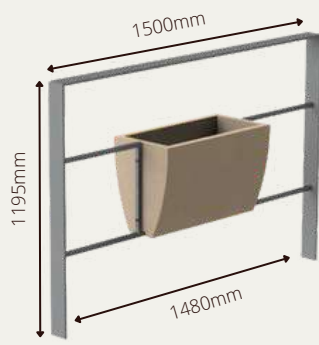
# Barrières SKY®

## Le + produit :

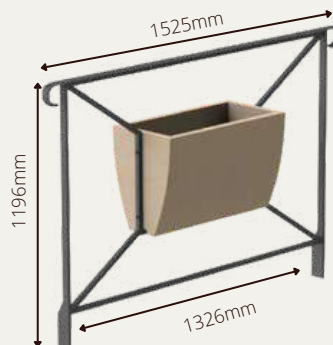
- Double fonctionnalité : sécurité et embellissement de la ville
- Valorisation par le label "Villes et villages fleuris" qui prend en compte la présence du mobilier urbain et la qualité de la voirie et de la circulation
- Balconnière BAL6 au design moderne ; double paroi et réserve d'eau
- Bon rapport qualité/prix



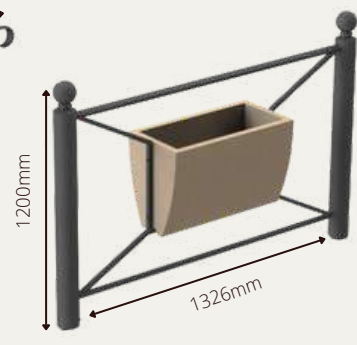
CL0200



CL0201

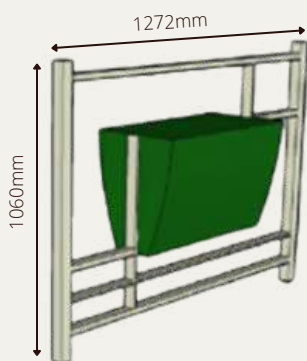


CL0210

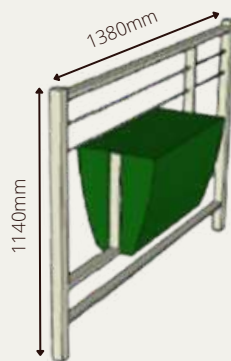


CL0220

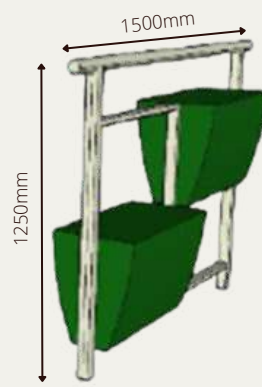
## Nouveautés



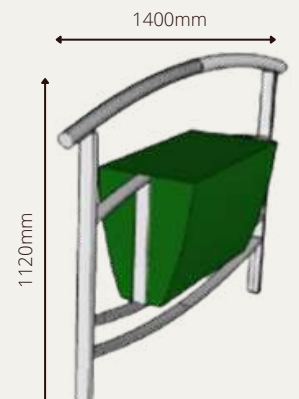
CL0300



CL0301



CL0320



CL0330

## Jardinières gros volume, autonomes, aspect pierre et anti-chocs

3 couleurs au choix



Anti-chocs



Double paroi + réserve d'eau



CUP10



CUP20



CUP30



CUP40



CUP50



CUP60

## Le + produit :

- Large volume de substrat permettant la plantation d'arbres ou arbustes
- Double paroi et réserve d'eau pour le bien-être de la plante
- Mobilité possible avec l'ajout de pieds pour passage de fourche : création de cheminements piétons, blocage de rue, etc.

### RECTANGLE



DIMENSIONS (CM) L*I*H	RÉFÉRENCE
100*50*60	CUP10

### RECTANGLE



DIMENSIONS (CM) L*I*H	RÉFÉRENCE
120*80*70	CUP20

### RECTANGLE



DIMENSIONS (CM) L*I*H	RÉFÉRENCE
170*80*80	CUP30

### CARRÉ



DIMENSIONS (CM) L*I*H	RÉFÉRENCE
110*110*83	CUP40

### RONDE



DIMENSIONS (CM) L*I*H	RÉFÉRENCE
Ø100*80	CUP50


### RONDE



DIMENSIONS (CM) L*I*H	RÉFÉRENCE
Ø150*80	CUP60


# L-WALL®

Le mur L-Wall® est une parfaite alternative au muret traditionnel béton. Ces éléments permettent ainsi la création de murets de soutènement, de limites séparatives & de jardinières grand volume de toutes formes.



Granit

Basalte




20x plus léger que le béton

100% recyclable à l'infini

Economie de transport  
et de mise en œuvre

Résistant, anti-chocs, anti-tags



## Le + produit :

- Modules fabriqués à partir de polyéthylène recyclé
- Nombreuses possibilités de mise en place et de forme
- Installation rapide partout où le béton n'est plus possible
- Excellent rapport qualité/prix

## Exemple d'un seul élément



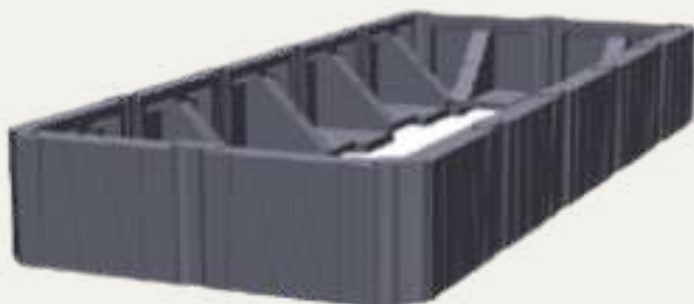
DIMENSIONS (CM) L*I*H	RÉFÉRENCE
70*40*50	L500

## Exemple d'assemblage - Jardinière en 6 éléments



DIMENSIONS (CM) L*I*H	RÉFÉRENCE
6X(70*40*50)	L500/6

## Exemple d'assemblage - Jardinière en 12 éléments



DIMENSIONS (CM) L*I*H	RÉFÉRENCE
12X(70*40*50)	L500/12

Pour tout autre demande sur-mesure, nous consulter : [contact@greencity.fr](mailto:contact@greencity.fr)

Green City propose des solutions permettant de créer des jardinières de toutes formes, des assises urbaines et des objets 3D de n'importe quelle dimension. Le principe repose sur une technique appelée "poly-usinage 3D", qui fait appel au PSE (polystyrène) et à une résine polyurée. La finition se fait à la peinture polyuréthane bi-composant. Ce procédé permet de laisser libre cours à la créativité.

Devis sur demande

## Le + produit :

- Fabrication française
- Alliance de polystyrène et de résine polyurée
- Étanchéité
- Légèreté
- Anti-chocs
- Pose facile et rapide
- Recyclable en PVC
- Garantie 1 an
- Durée de vie : min. 15 ans



- Création personnalisable
- Dimensions sur-mesure
- Choix des couleurs selon le nuancier RAL
- Résistance aux UV et aux agents abrasifs
- Assemblage possible à d'autres produits ULTRA®

## Options possibles :

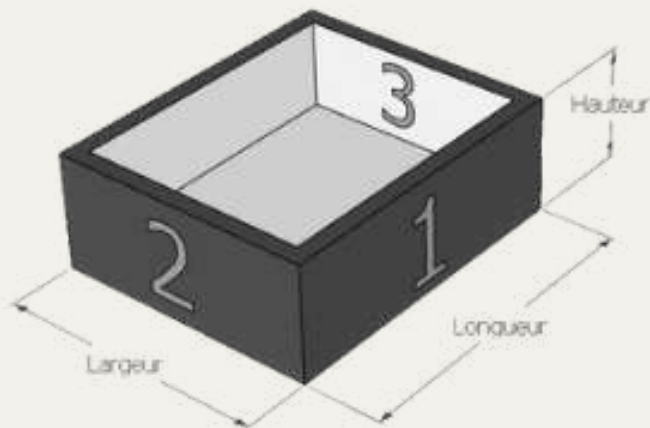
- Scellement au sol
- Possibilité de rattrapage de pente
- Passage de fourche
- Eclairage extérieur



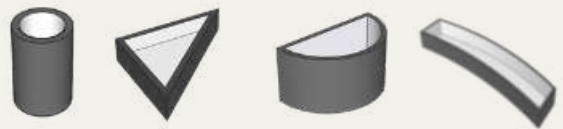


# Jardinières ULTRA®

Jardinière découpée dans un cube en PSE expansé d'une densité de 33kg/m<sup>3</sup>.  
Application d'une résine de polyurée aromatique à chaud (70°C).  
Finition peinture polyuréthane bi-composant (RAL au choix).



## Possibilités de formes



## Possibilités de découpe

Réservation en bas pour l'éclairage



Passage de fourches



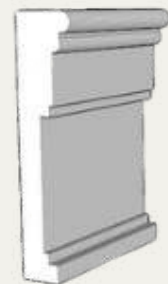
Fond haut



Brise vue avec assise

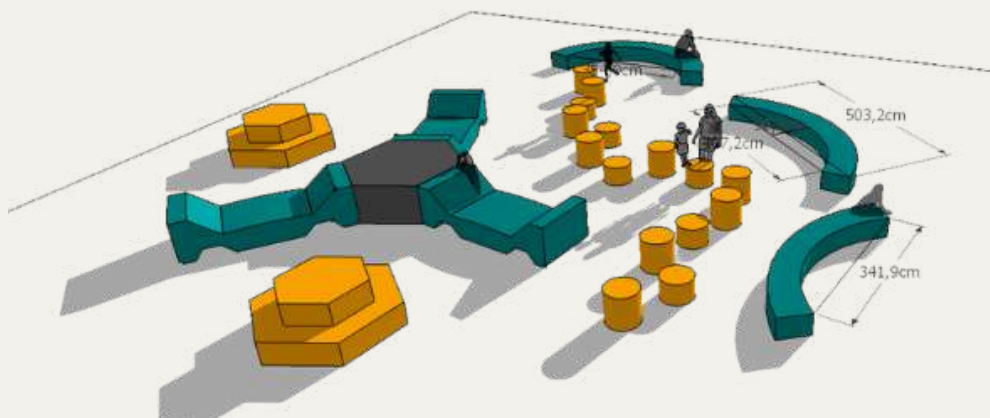


Profilé



# Assises ULTRA®

Assise découpée dans un cube en PSE expansé d'une densité de 33kg/m<sup>3</sup>.  
Application d'une résine de polyurée aromatique à chaud (70°C).  
Finition peinture polyuréthane bi-composant (RAL au choix).



Nous modélisons toutes vos demandes

# Objets et lettres ULTRA®

Lettre géante / objet 3D découpé dans un cube en PSE expansé d'une densité de 33kg/m<sup>3</sup>.  
Application d'une résine de polyurée aromatique à chaud (70°C).  
Finition peinture polyuréthane bi-composant (RAL au choix).



Contactez-nous pour une étude de votre projet : [contact@greencity.fr](mailto:contact@greencity.fr)

# Pyramide TOP®

La pyramide écologique est composée de 4 éléments distincts et modulables permettant une gestion optimale de l'eau.

## Le + produit :

- Installation facile
- Passage de fourches
- Excellent rapport qualité/prix

DIMENSIONS (CM)	RÉFÉRENCE
200 H Ø BASE 120 Ø SOMMET 40	TOP150



Godets Ø9  
169 TROUS DE PLANTATION

Bacs d'orangerie avec contre bac en polyéthylène rotomoulé ou acier galvanisé et parements en résine thermodurcissable.



**B400 - PAREMENTS R2**



**B400 - NUANCIER RAL**



**B450 - PAREMENTS R1**

### PAREMENTS

**R2**

**R1**



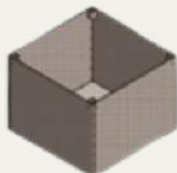
### GRAVURE LASER (OPTION)



**COULEURS AU CHOIX :**  
imitation bois ou couleurs



# STEEL®

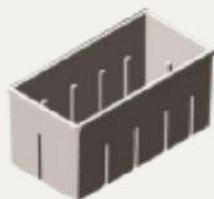


**DIMENSIONS  
(CM) H\*L\*I**

**RÉFÉRENCE**

**940\*940\*860**

**B 400**



**DIMENSIONS  
(CM) H\*L\*I**

**RÉFÉRENCE**

**1186\*654\*860**

**B 450**



**DIMENSIONS  
Ø / H (CM)**

**RÉFÉRENCE**

**STRUCTURE :  
91\*86 AVEC POT  
COLORS® OPEN**

**B 100**



**DIMENSIONS  
(CM) L\*I\*H**

**RÉFÉRENCE**

**120\*80\*60**

**B 201**



**DIMENSIONS  
(CM) L\*I\*H**

**RÉFÉRENCE**

**100\*100\*100**

**B 211**



**DIMENSIONS  
Ø / H (CM)**

**RÉFÉRENCE**

**80\*70**

**B 221**

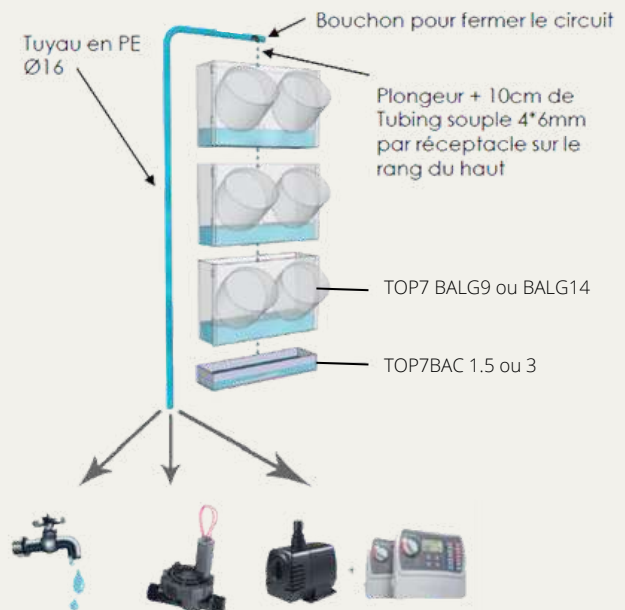
# Mur à godets TOP®

## Le + produit :

- Solution de modules à godets en PE HD interchangeables en cas d'accident végétatif
- Installation facile : fixation sur oméga avec joue de finition ou sur structure mobile
- Excellent rapport qualité/prix
- Option arrosage automatique avec bac de récupération et pompe immergée



DIMENSIONS (CM)	RÉFÉRENCES
LARGEUR 20 HAUTEUR 12.5 GOGETS Ø9	TOP 709
LARGEUR 30 HAUTEUR 18.6 GOGETS Ø14	TOP714



# Mur à balconnières TOP®

Les balconnières TOP® sont en PE rotomoulé recyclable.  
C'est un concept d'alvéoles étudié pour la récupération optimale de l'eau.  
A poser contre une façade ou sur une structure auto-portante.

## Le + produit :

- Large volume de substrat adapté pour vivaces et graminées
- Installation facile
- Excellent rapport qualité/prix
- Possibilité d'ajouter un système d'irrigation en goutte à goutte

DIMENSIONS (CM)	RÉFÉRENCE
100*25*50 18 TROUS	BAL5





# Contactez-nous

Retrouvez l'intégralité de nos gammes ainsi que des photos de réalisations et des conseils.

[www.greencity.fr](http://www.greencity.fr)



28, rue du Pré-Comtal  
63100 Clermont-Fd



04 73 16 25 29



[contact@greencity.fr](mailto:contact@greencity.fr)

[Nos réseaux sociaux](#)



