



Les
SERRURIERS du **PAYSAGE**

Vos partenaires pour l'aménagement extérieur



FABRIQUÉ
EN FRANCE



SOMMAIRE | SYNOPSIS

| MATÉRIAUX ET FINITIONS |
MATERIALS AND FINISHES

03

| BORDURE |
EDGE

04

| COSTIÈRE |
KERB

06

| BAC SANS FOND |
PLANTER WITHOUT BASIS

08

| BAC AVEC FOND PANNEAUTÉ |
PLANTER WITH ASSEMBLED BASIS

10

| BAC AVEC FOND SOUDÉ |
PLANTER WITH WELDED BASIS

12

| TABLE D'EAU ET TREILLAGE |
WATER TABLE AND ART TRELLIS

14

| BRISE VUE ET ESCALIER |
WALL AND STAIRS

16

| POT DE FLEURS |
PLANTER

18



Des savoir-faire... Know-How...

Forts de plus de trente ans d'expériences dans le monde du fleurissement via ATECH, découvrez Les Serruriers du Paysage pour répondre plus spécifiquement aux professionnels du paysage.

Notre outil industriel nous permet de proposer des produits standards, avec des matières diverses, afin de convenir à vos besoins d'aménagement extérieur.

D'un point de vue opérationnel, nous vous donnons la possibilité de payer en plusieurs fois après la première commande. Nous vous offrons également le choix du lieu de livraison.

Et pour répondre au mieux à votre attente, notre bureau d'études est là pour des produits sur mesure.

Based on more than 30 years of experience in the landscape sector, discover « Les Serruriers du Paysage » to answer to specific landscapers needs. Our industrial tools allow us to offer standard products, with various materials, to fit your needs of outside arrangement.

As far as operational, you have the opportunity to pay in installments after the first order. We also offer you the choice of the place of delivery. And to best meet your needs, our design office stays at your disposal for bespoke products.

... Et une fabrication française et responsable
... And a French and responsible manufacturing



Scan and discover

Scannez et découvrez

Matériaux et finitions proposés | Available materials and finishes

L'acier | Steel

L'acier galvanisé est obtenu à partir d'un traitement de surface qui consiste à recouvrir une pièce en acier d'une couche de zinc afin de la protéger contre la corrosion.

Il est disponible en finition galvanisé à chaud ou traité anti-corrosion et thermolaqué.

Galvanised steel is obtained after a surface treatment which consists of covering steel with a layer of zinc in order to protect it against corrosion.

It is available in the finishes hot galvanised or with anti-corrosion treatment and hot lacquered.



Galvanisé à chaud | Hot Galvanised

Le corten | Cor-ten

Le corten est une matière naturelle se couvrant d'une couche protectrice appelée « patine », qui se teinte de nuances marron évoluant pendant 18 mois avant d'atteindre sa couleur finale. Tout au long du processus, les changements de couleurs surviennent en fonction de la lumière et de la température.

Il est disponible en finition brut ou sablé et activé.

Corten steel is a natural material that covers itself with a protective layer called « patina » which tints itself of evolving brown shades over a period of 18 months. All throughout the process, color changes occur according to the light and the temperature.

It is available in the finishes raw or sanded and activated.



Brut | Raw



Sablé et activé | Sanded and activated

Visuel non contractuel car matière « vivante », comme l'ensemble des photographies de ce catalogue |

Non contractual visual, as all the other photos of the catalogue, due to the « living » material specification of the corten

L'aluminium | Aluminium

L'aluminium est un matériau léger ayant une forte résistance à la corrosion. Il est également très malléable, ce qui le rend idéal pour effectuer le pliage ou toutes sortes de créativité.

Il est disponible en finition brut ou peint.

Aluminium is a light material with a good resistance to corrosion. It is also very malleable, which makes it ideal for folding or all kinds of creativity.

It is available in the finishes raw or painted.



Brut | Raw



Thermolaqué | Hot lacquered

Coloris standards* | Standard colours*

RAL 9010
RAL 7016
RAL 7035
RAL 9005

Mars 2525 (visuel ci-contre finition Grainé) |
(the visual on the left displays a Sanded finish)

3 finitions | 3 finishes

Brillant | Shiny
Mat | Mat
Grainé (sablé) | Grained (sanded)



Bordure | Edge

Idéale pour valoriser votre aménagement extérieur, la bordure jardin permet de séparer les différents espaces pour des raisons tant esthétiques que pratiques. Déclinée en différents matériaux (Acier galvanisé à chaud, Acier traité anti-corrosion et thermolaqué sur une face, Acier corten brut et Aluminium brut), la bordure s'adapte à vos attentes en fonction de la configuration de l'environnement.

Ideal for enhancing your outdoor landscaping, the edge separates different spaces for both aesthetic and practical reasons. Available in different materials (Raw galvanised steel, Steel with anti-corrosion treatment and hot lacquered in one side, Raw corten steel and Raw aluminium), the edge adapts itself to your expectations according to the configuration of the environment.

Matériaux et finitions proposés | Available materials and finishes

- Acier galvanisé à chaud | *Hot galvanised steel*
- Acier traité anti-corrosion et thermolaqué, coloris au choix*
*Steel with anti-corrosion treatment and hot lacquered, color of your choice**
- Acier corten brut | *Raw corten steel*
- Aluminium brut | *Raw aluminium*

Bordure droite | Straight edge

Dimensions (mm) <i>Dimensions (mm)</i>					Matériaux - Finitions <i>Materials - Finishes</i>
L 3000 h 100	L 3000 h 150	L 3000 h 200	L 3000 h 250	L 3000 h 300	
ép. 3 ou 5 mm <i>th. 3 or 5 mm</i>					Acier galvanisé à chaud <i>Hot galvanised steel</i>
					Acier traité anti-corrosion et thermolaqué (1 face) <i>Steel with anti-corrosion treatment and hot lacquered (1 side)</i>
					Acier corten brut <i>Raw corten steel</i>
					Aluminium brut <i>Raw aluminium</i>

Option | *Option*

Angle 100 x 100 mm bordure droite | Corner for straight edge

Notifier lors de la commande si vous souhaitez un angle intérieur ou extérieur, ainsi que le degré.
Les plaques de jonction et la visserie sont fournies.

*Notify when placing the order if you want an interior or exterior corner, as well as the degree.
The junction plates and the screws are provided.*

Bordure pliée | Folded edge

Dimensions (mm) <i>Dimensions (mm)</i>				Matériaux - Finitions <i>Materials - Finishes</i>
L 3000 h 100	L 3000 h 150	L 3000 h 190	L 3000 h 275	
ép. 2 ou 3 mm <i>th. 2 or 3 mm</i>				Acier galvanisé à chaud <i>Hot galvanised steel</i>
				Acier traité anti-corrosion et thermolaqué (1 face) <i>Steel with anti-corrosion treatment and hot lacquered (1 side)</i>
				Acier corten brut <i>Raw corten steel</i>
				Aluminium brut <i>Raw aluminium</i>

Option | *Option*

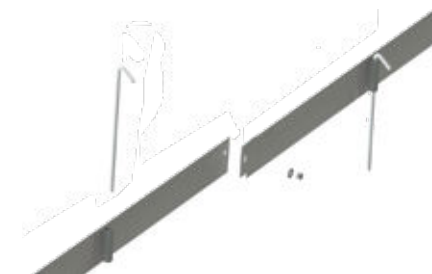
Angle 100 x 100 bordure pliée | Corner for folded edge

Notifier lors de la commande si vous souhaitez un angle intérieur ou extérieur, ainsi que le degré.
Les plaques de jonction et la visserie sont fournies.



*Notify when placing the order if you want an interior or an exterior corner, as well as the degree.
The junction plates and the screws are provided.*

Détails | Details

3 piquets d'ancrage | *3 anchor pickets*
Plaques de jonction | *Junction plates*
Visserie | *Screws*
Ensemble fourni | *Set is provided*



Exemple d'angle | Corner example



Détails | Details

Retour 25 mm | *25 mm fold*

3 piquets d'ancrage | *3 anchor pickets*
Plaques de jonction | *Junction plates*
Visserie | *Screws*
Ensemble fourni | *Set is provided*



Exemple d'angle | Corner example





Costière | Kerb

La costière est à mi-chemin entre la bordure et le panneau d'un bac sans fond. Déclinée en différents matériaux (Acier galvanisé à chaud, Acier corten brut, Acier corten activé, Aluminium thermolaqué), elle s'adapte à la configuration de l'espace.

The kerb is halfway between the edge and a panel of a planter without basis. Available in different materials (Hot galvanised steel, Raw corten steel, Activated corten steel, Hot lacquered aluminium), the kerb adapts itself to the configuration of the space.

Matériaux et finitions proposés | Available materials and finishes

- Acier galvanisé à chaud | *Hot galvanised steel*
- Acier corten brut | *Raw corten steel*
- Acier corten sablé et activé | *Sanded and activated corten steel*
- Aluminium thermolaqué, coloris au choix* | *Hot lacquered aluminium, colour of your choice**

Costière | Kerb

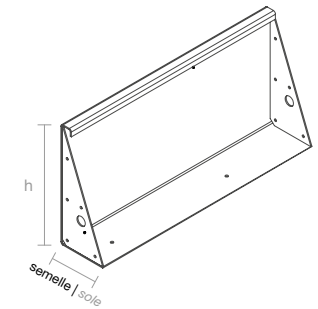
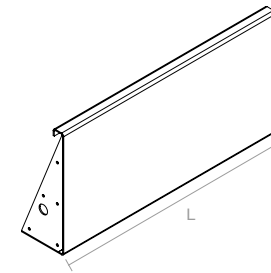
Dimensions (mm) <i>Dimensions (mm)</i>		Matériaux - Finitions <i>Materials - Finishes</i>
L 980	L 1480	
h 500 / 1000		
ép. 3 mm <i>th. 3 mm</i>		Acier galvanisé à chaud <i>Hot galvanised steel</i>
		Acier corten brut <i>Raw corten steel</i>
		Acier corten sablé et activé <i>Sanded and activated corten steel</i>
ép. 5 mm <i>th. 5 mm</i>		Aluminium thermolaqué <i>Hot lacquered aluminium</i>

Détails | *Details*

Hauteur 500 mm | *Height 500 mm* :
Retour 35-20 mm | *35-20 mm folds*
Semelle 175 mm | *Sole 175 mm*

Hauteur 1000 mm | *Height 1000 mm* :
Retour 50-30 mm | *50-30 mm folds*
Semelle 400 mm | *Sole 400 mm*

Visserie fournie | *Screws provided*
Livré dans son ensemble | *Delivered as a whole*



Option | *Option*

Angle 490 x 490 costière | *Corner for kerbs*

Dimensions (mm) <i>Dimensions (mm)</i>		Matériaux - Finitions <i>Materials - Finishes</i>
h 500 / 1000		
ép. 3 mm <i>th. 3 mm</i>		
		Acier galvanisé à chaud <i>Hot galvanised steel</i>
		Acier corten brut <i>Raw corten steel</i>
		Acier corten sablé et activé <i>Sanded and activated corten steel</i>
ép. 5 mm <i>th. 5 mm</i>		Aluminium thermolaqué <i>Hot lacquered aluminium</i>

Notifier lors de la commande si vous souhaitez un angle intérieur ou extérieur.
La visserie est fournie.
Notify when placing the order if you want an interior or an exterior corner.
The screws are provided.



90°
Angle intérieur | *Interior corner*



90°
Angle extérieur | *Exterior corner*



Bac sans fond | Planter without basis

Notre gamme de bacs sans fond vous permet de réaliser vos aménagements paysagers directement dans le sol. Assemblés par visserie non apparente, nos bacs sans fond vous sont proposés en différentes finitions : Acier traité anti-corrosion et thermolaqué, Acier corten brut et Acier corten activé.

Our range of planters without basis allows you to realise your landscaping directly in the ground. Assembled with hidden screws, our planters without basis are available in different finishes : Steel with anti-corrosion treatment and hot lacquered, Raw corten steel and Activated corten steel.

Matériaux et finitions proposés Available materials and finishes

- Acier traité anti-corrosion et thermolaqué, coloris au choix*
*Steel with anti-corrosion treatment and hot lacquered, color of your choice**
- Acier corten brut
Raw corten steel
- Acier corten sablé et activé
Sanded and activated corten steel



Détails | Details


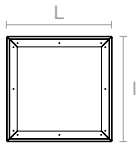
Retour 35-20 mm | 35-20 mm folds
 Semelle 140 mm | 140 mm sole
 6 trous Ø11 mm | 6 holes Ø11 mm
 Piquets d'ancrage non fournis | Anchor pickets not provided
 Visserie fournie non apparente | Screws provided and not visible
 Livré non monté | Delivered unmounted



Détails | Details

6 pattes de sellement avec trous Ø10 mm |
 6 sealing tabs with Ø10 mm holes
 Piquets d'ancrage non fournis | Anchor pickets not provided
 Visserie fournie non apparente | Screws provided and not visible
 Livré non monté | Delivered unmounted

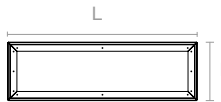
Carré | Square



Dimensions (mm) <i>Dimensions (mm)</i>									Matériaux - Finitions <i>Materials - Finishes</i>
L 500 I 500	L 650 I 650	L 850 I 850	L 1000 I 1000	L 1300* I 1300*	L 1500* I 1500*	L 1700* I 1700*	L 1950* I 1950*	L 2550* I 2550*	
h 280 / 480 / 730 / 980									
ép. 2 mm <i>th. 2 mm</i>									Acier traité anti-corrosion et thermolaqué <i>Steel with anti-corrosion treatment and hot lacquered</i>
									Acier corten brut <i>Raw corten steel</i>
									Acier corten sablé et activé <i>Sanded and activated corten steel</i>

* Ces dimensions sont un ensemble de panneaux (min. 2 et max. 3)
* These dimensions are a set of panels (min. 2 and max. 3)

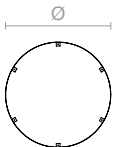
Rectangle | Rectangular



Dimensions (mm) <i>Dimensions (mm)</i>			Matériaux - Finitions <i>Materials - Finishes</i>
L 650 / 850 / 1000 / 1300* / 1500* / 1700* / 1950* / 2550* I 500	L 850 / 1000 / 1300* / 1500* / 1700* / 1950* / 2550* I 650	L 1000 / 1300* / 1500* / 1700* / 1950* / 2550* I 850	
h 280 / 480 / 730 / 980			
ép. 2 mm <i>th. 2 mm</i>			Acier traité anti-corrosion et thermolaqué <i>Steel with anti-corrosion treatment and hot lacquered</i>
			Acier corten brut <i>Raw corten steel</i>
			Acier corten sablé et activé <i>Sanded and activated corten steel</i>

* Ces dimensions sont un ensemble de panneaux (min. 2 et max. 3)
* These dimensions are a set of panels (min. 2 and max. 3)

Rond | Round



Dimensions (mm) <i>Dimensions (mm)</i>																Matériaux - Finitions <i>Materials - Finishes</i>
1 pièce 1 piece								2 pièces 2 pieces								
Ø 450 h 360	Ø 450 h 480	Ø 450 h 730	Ø 450 h 980	Ø 900 h 360	Ø 900 h 480	Ø 900 h 730	Ø 900 h 980	Ø 1400 h 360	Ø 1400 h 480	Ø 1400 h 730	Ø 1400 h 980	Ø 1800 h 360	Ø 1800 h 480	Ø 1800 h 730	Ø 1800 h 980	
ép. 2 mm <i>th. 2 mm</i>																Acier traité anti-corrosion et thermolaqué <i>Steel with anti-corrosion treatment and hot lacquered</i>
																Acier corten brut <i>Raw corten steel</i>
																Acier corten sablé et activé <i>Sanded and activated corten steel</i>



Bac avec fond panneauté | Planter with assembled basis

Assemblée par visserie non apparente, notre gamme de bacs avec fond panneauté est idéale pour réaliser vos aménagements de terrasse. Ils vous sont proposés en différentes finitions : Acier traité anti-corrosion et thermolaqué, Acier corten brut et Acier corten activé.

Assembled with hidden screws, our range of planters with assembled basis is ideal to realise your terrace landscaping. They are available in different finishes : Steel with anti-corrosion treatment and hot lacquered, Raw corten steel and Activated corten steel.

Matériaux et finitions proposés Available materials and finishes

- Acier traité anti-corrosion et thermolaqué, coloris au choix*
*Steel with anti-corrosion treatment and hot lacquered, color of your choice**
- Acier corten brut
Raw corten steel
- Acier corten sablé et activé
Sanded and activated corten steel



Détails | Details


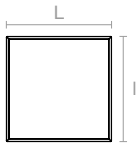
Retour 35-20 mm | *35-20 mm folds*
Visserie fournie non apparente | *Screws provided and not visible*
Livré non monté | *Delivered unmounted*



Détails | Details

Visserie fournie non apparente | *Screws provided and not visible*
Livré non monté | *Delivered unmounted*


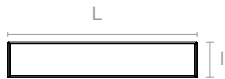
Carré | Square



Dimensions (mm) <i>Dimensions (mm)</i>									Matériaux - Finitions <i>Materials - Finishes</i>
L 500 I 500	L 650 I 650	L 850 I 850	L 1000 I 1000	L 1300* I 1300*	L 1500* I 1500*	L 1700* I 1700*	L 1950* I 1950*	L 2550* I 2550*	
h 280 / 480 / 730 / 980									
ép. 2 mm <i>th. 2 mm</i>									Acier traité anti-corrosion et thermolaqué <i>Steel with anti-corrosion treatment and hot lacquered</i>
									Acier corten brut <i>Raw corten steel</i>
									Acier corten sablé et activé <i>Sanded and activated corten steel</i>

* Ces dimensions sont un ensemble de panneaux (min. 2 et max. 3)
* These dimensions are a set of panels (min. 2 and max. 3)

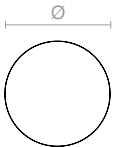
Rectangle | Rectangular



Dimensions (mm) <i>Dimensions (mm)</i>			Matériaux - Finitions <i>Materials - Finishes</i>
L 650 / 850 / 1000 / 1300* / 1500* / 1700* / 1950* / 2550* I 500	L 850 / 1000 / 1300* / 1500* / 1700* / 1950* / 2550* I 650	L 1000 / 1300* / 1500* / 1700* / 1950* / 2550* I 850	
h 280 / 480 / 730 / 980			
ép. 2 mm <i>th. 2 mm</i>			Acier traité anti-corrosion et thermolaqué <i>Steel with anti-corrosion treatment and hot lacquered</i>
			Acier corten brut <i>Raw corten steel</i>
			Acier corten sablé et activé <i>Sanded and activated corten steel</i>

* Ces dimensions sont un ensemble de panneaux (min. 2 et max. 3)
* These dimensions are a set of panels (min. 2 and max. 3)

Rond | Round




Dimensions (mm) <i>Dimensions (mm)</i>																Matériaux - Finitions <i>Materials - Finishes</i>
1 pièce 1 piece								2 pièces 2 pieces								
Ø 450 h 360	Ø 450 h 480	Ø 450 h 730	Ø 450 h 980	Ø 900 h 360	Ø 900 h 480	Ø 900 h 730	Ø 900 h 980	Ø 1400 h 360	Ø 1400 h 480	Ø 1400 h 730	Ø 1400 h 980	Ø 1800 h 360	Ø 1800 h 480	Ø 1800 h 730	Ø 1800 h 980	
ép. 2 mm <i>th. 2 mm</i>																Acier traité anti-corrosion et thermolaqué <i>Steel with anti-corrosion treatment and hot lacquered</i>
																Acier corten brut <i>Raw corten steel</i>
																Acier corten sablé et activé <i>Sanded and activated corten steel</i>



Bac avec fond soudé | Planter with welded basis

Pour végétaliser vos intérieurs et extérieurs, notre gamme de bacs avec fond, entièrement soudés et étanches, vous sont proposés en différentes finitions : Acier corten brut, Acier corten activé et Aluminium thermolaqué.
To add plants to your indoor and outdoor places, our range of planters, fully welded and waterproof, are available in different finishes : Raw corten steel, Activated corten steel and Hot lacquered aluminium.

Matériaux et finitions proposés Available materials and finishes

-  Aluminium thermolaqué, coloris au choix*
*Hot lacquered aluminium, color of your choice**
-  Acier corten brut
Raw corten steel
-  Acier corten sablé et activé
Sanded and activated corten steel



Détails | Details


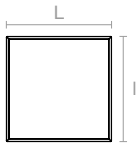
Retour 35-20 mm (ép. 3 mm) et 50-30 mm (ép. 5 mm) |
35-20 mm folds (th. 3 mm) and 50-30 mm folds (th. 5 mm)
Livré dans son ensemble | Delivered as a whole



Détails | Details


Retour 35 mm | 35 mm folds
Livré dans son ensemble | Delivered as a whole

Carré | Square



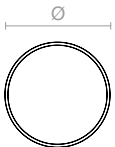
Dimensions (mm) <i>Dimensions (mm)</i>									Matériaux - Finitions <i>Materials - Finishes</i>	
L 500 I 500	L 650 I 650	L 850 I 850	L 1000 I 1000	L 1300 I 1300	L 1500 I 1500	L 1700 I 1700	L 1950 I 1950	L 2550 I 2550		
h 280 / 480 / 730 / 980										
ép. 3 mm <i>th. 3 mm</i>									Aluminium thermolaqué <i>Hot lacquered aluminium</i>	
									Acier corten brut <i>Raw corten steel</i>	
									Acier corten sablé et activé <i>Sanded and activated corten steel</i>	

Rectangle | Rectangular



Dimensions (mm) <i>Dimensions (mm)</i>			Matériaux - Finitions <i>Materials - Finishes</i>	
L 650 / 850 / 1000 / 1300 / 1500 / 1700 / 1950 / 2550 I 500	L 850 / 1000 / 1300 / 1500 / 1700 / 1950 / 2550 I 650	L 1000 / 1300 / 1500 / 1700 / 1950 / 2550 I 850		
h 280 / 480 / 730 / 980				
ép. 3 mm <i>th. 3 mm</i>			Aluminium thermolaqué <i>Hot lacquered aluminium</i>	
			Acier corten brut <i>Raw corten steel</i>	
			Acier corten sablé et activé <i>Sanded and activated corten steel</i>	

Rond | Round



Dimensions (mm) <i>Dimensions (mm)</i>																Matériaux - Finitions <i>Materials - Finishes</i>	
Ø 450 h 360	Ø 450 h 480	Ø 450 h 730	Ø 450 h 980	Ø 900 h 360	Ø 900 h 480	Ø 900 h 730	Ø 900 h 980	Ø 1400 h 360	Ø 1400 h 480	Ø 1400 h 730	Ø 1400 h 980	Ø 1800 h 360	Ø 1800 h 480	Ø 1800 h 730	Ø 1800 h 980		
ép. 3 mm <i>th. 3 mm</i>																Aluminium thermolaqué <i>Hot lacquered aluminium</i>	
																Acier corten brut <i>Raw corten steel</i>	
																Acier corten sablé et activé <i>Sanded and activated corten steel</i>	



Table d'eau et Treillage | *Water table and Art trellis*

Pour rendre un jardin cocooning, misez sur l'eau avec les tables d'eau, proposées en Acier corten activé et en Aluminium thermolaqué. En matière de treillage jardin, différents styles ont été créés pour s'adapter à toutes les configurations et toutes les attentes. Il faut donc choisir très méthodiquement le treillage qui vous correspond, celui-ci devant résister aux aléas climatiques. Le treillage se distingue par sa grande solidité, qui lui confère une durabilité importante.

For a cocooning design, bet on water with our water tables, available in Activated corten steel and in Hot lacquered aluminium. In terms of garden art trellis, different styles have been created to adapt to all configurations and styles. It is therefore necessary to choose very methodically the trellis which suits you, this one having to withstand climatic hazards. The trellis is characterized by its great robustness, which gives it an important sustainability.

Matériaux et finitions proposés | *Available materials and finishes*




-  Aluminium thermolaqué, coloris au choix* | *Hot lacquered aluminium, colour of your choice**
-  Acier corten sablé et activé | *Sanded and activated corten steel*
-  Acier traité anti-corrosion et thermolaqué, coloris au choix* | *Steel with anti-corrosion treatment and hot lacquered, color of your choice**

Table d'eau carrée | Square water table

Dimensions (mm) <i>Dimensions (mm)</i>	Matériaux - Finitions <i>Materials - Finishes</i>
L 850 x l 850	
h 480	
ép. 3 mm <i>th. 3 mm</i>	Acier corten activé <i>Activated corten steel</i>
	Aluminium thermolaqué <i>Hot lacquered aluminium</i>





Table d'eau ronde | Round water table

Dimensions (mm) <i>Dimensions (mm)</i>	Matériaux - Finitions <i>Materials - Finishes</i>
Ø 1400	
h 480 / 730	
ép. 3 mm <i>th. 3 mm</i>	Acier corten sablé et activé <i>Sanded and activated corten steel</i>
	Aluminium thermolaqué <i>Hot lacquered aluminium</i>



Détails | Details

Eclairage LED (lumière blanche) et pompe fournis (circuit fermé) | *LED lighting (white light) and pump provided (closed circuit)*

Requiert une prise monophasée 220 V pour alimenter la pompe | *Need a single-phase socket 220 V to make the pump work*

Bac d'eau à remplir jusqu'au couvercle | *Water tank must be filled up to the lid*

Protection intérieure anti-corrosion | *Interior anti-corrosion treatment*

À poser | *Must simply be placed*

Livré monté | *Delivered mounted*


Treillage | Art trellis

Dimensions (mm) <i>Dimensions (mm)</i>	Matériaux - Finitions <i>Materials - Finishes</i>
480 x 480 mm	
ép. 2 mm <i>th. 2 mm</i>	
	Acier thermolaqué <i>Hot lacquered steel</i>

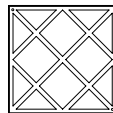
A-Linéa



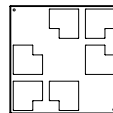
C-Natura



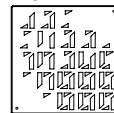
Dualis



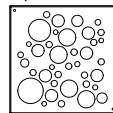
Hedera



Origami



Square



Détails | Details

A fixer par visserie non fournie | *To be fixed with screws (not provided)*



Brise vue et Escalier | *Wall and Stairs*

Le brise vue trouvera facilement place dans un aménagement extérieur en raison de sa modularité et vous permettra de créer des aménagements design en un temps record. Il est disponible en Acier corten activé et en Aluminium thermolaqué.

Plus économiques que les escaliers en béton, nos escaliers en Acier corten activé trouveront facilement place dans votre aménagement extérieur. Leur aspect naturel vous permettra de créer des décors harmonieux et modernes.

To the wall, it will easily find its place in an exterior arrangement thanks to its modularity and will allow you to create design sets in a record time. It is available in Corten steel and in Hot lacquered Aluminium. More economical than concrete stairs, our Activated corten stairs will easily find their place in your exterior arrangement. Their natural appearance will allow you to create harmonious and modern decors

Matériaux et finitions proposés *Available materials and finishes*



Acier corten sablé et activé | *Sanded and activated corten steel*



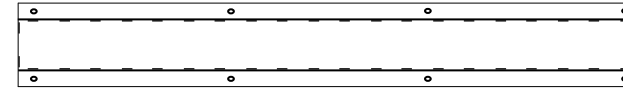
Aluminium thermolaqué, coloris au choix* | *Hot lacquered aluminium, colour of your choice**

Brise vue | Wall

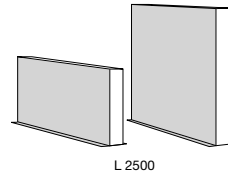
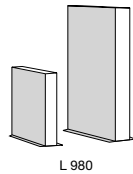
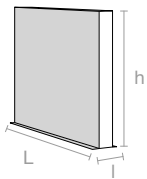
Dimensions (mm) <i>Dimensions (mm)</i>		Matériaux - Finitions <i>Materials - Finishes</i>
L 980 l 150	L 2500 l 150	
h 750 / 1250		
ép. 2 mm <i>th. 2 mm</i>		Acier corten sablé et activé <i>Sanded and activated corten steel</i>
ép. 3 mm <i>th. 3 mm</i>		Aluminium thermolaqué <i>Hot lacquered aluminium</i>

Détails | Details

Semelle 50 mm | *Sole 50 mm*
 8 trous Ø12 mm | *8 holes Ø12 mm*
 Fixation non fournie | *Fixing not included*
 Livré dans son ensemble | *Delivered as a whole*



Vue de dessous | *Bottom view*

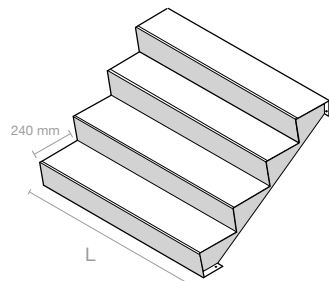


Escalier | Stairs

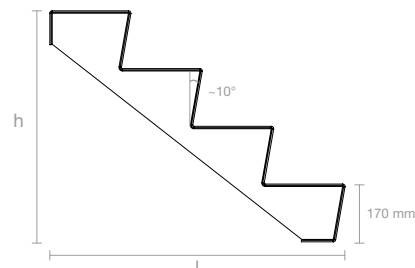
Dimensions (mm) <i>Dimensions (mm)</i>									Matériaux - Finitions <i>Materials - Finishes</i>
2 marches <i>2 steps</i>			4 marches <i>4 steps</i>			6 marches <i>6 steps</i>			
L 1000 l 480	L 1500 l 480	L 2000 l 480	L 1000 l 960	L 1500 l 960	L 2000 l 960	L 1000 l 1440	L 1500 l 1440	L 2000 l 1440	
h 340			h 680			h 1020			
ép. 3 mm <i>th. 3 mm</i>									Acier corten sablé et activé <i>Sanded and activated corten steel</i>

Détails | Details

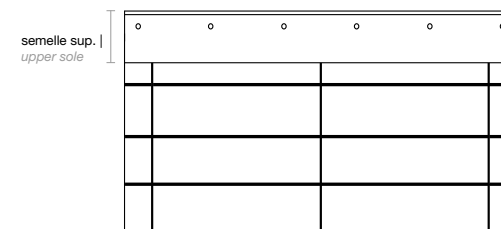
Semelle sup. 100 mm et inf. 200 mm |
Upper sole 100 mm and bottom sole 200 mm
 12 trous Ø13 mm | *12 holes Ø13 mm*
 À spitter | *Must be spitted*
 Livré dans son ensemble | *Delivered as a whole*



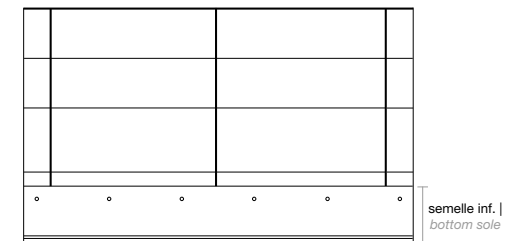
Vue de côté | *Side view*



Vue de profil | *Profile view*



Vue de derrière | *Back view*



Vue de dessous | *Bottom view*

* se référer à la page 3 pour le choix du coloris
 * please refer to page 3 to choose the colour



Pot de fleurs | Planter

Pour l'implantation de végétaux dans vos espaces intérieurs et extérieurs, le pot plastique est une alternative à celui en acier. Nous vous en proposons de différentes formes, avec et sans réserve d'eau. Réalisés à partir d'un plastique recyclable appelé polyéthylène, nos pots de fleurs sont pratiques, simples d'entretien, légers et disponibles en 17 coloris.

To implement vegetals in your interior and exterior spaces, the plastic planter is an alternative to the steel planter. We offer planters of different shapes, with and without a water reserve. Made of a recyclable plastic called polyethylen, our planters are practical, easy to maintain, light and available in 17 colours.

Quadri



Longueur <i>Length</i>	Largeur <i>Width</i>	Hauteur <i>Height</i>	Vol. substrat <i>Substrate vol.</i>	Vol. eau <i>Water vol.</i>	Poids <i>Weight</i>
670 mm	670 mm	560 mm	200 l.	/	13 kg

Saphir



Longueur <i>Length</i>	Largeur <i>Width</i>	Hauteur <i>Height</i>	Vol. substrat <i>Substrate vol.</i>	Vol. eau <i>Water vol.</i>	Poids <i>Weight</i>
1 000 mm	1 000 mm	800 mm	373 l.	17 l.	20 kg
1 250 mm	1 250 mm	1 000 mm	747 l.	23 l.	28 kg
1 000 mm	1 000 mm	800 mm	361 l.	29 l.	20 kg
1 250 mm	1 250 mm	1 000 mm	730 l.	40 l.	28 kg

Amphor



Diamètre <i>Diameter</i>	Hauteur <i>Height</i>	Vol. substrat <i>Substrate vol.</i>	Vol. eau <i>Water vol.</i>	Poids <i>Weight</i>
Pot Planter				
500 mm	800 mm	78 l.	6 l.	7 kg
650 mm	1 000 mm	178 l.	11 l.	11 kg
Bac de culture en plastique recyclé noir Planting liner in recycled plastic colour black*				
400 mm	590 mm	34 l.	4 l.	3 kg
560 mm	885 mm	110 l.	8 l.	6 kg

* Visserie fournie pour l'assemblage du pot et de son bac de culture | Screws provided to assemble the planting liner to the pot

Vase



Diamètre <i>Diameter</i>	Hauteur <i>Height</i>	Vol. substrat <i>Substrate vol.</i>	Vol. eau <i>Water vol.</i>	Poids <i>Weight</i>
650 mm	770 mm	111 l.	4 l.	10 kg
850 mm	990 mm	282 l.	13 l.	19 kg
1 040 mm	1 160 mm	495 l.	20 l.	25 kg
1 240 mm	1 390 mm	930 l.	30 l.	30 kg

Pila



Diamètre <i>Diameter</i>	Hauteur <i>Height</i>	Vol. substrat <i>Substrate vol.</i>	Vol. eau <i>Water vol.</i>	Poids <i>Weight</i>
400 mm	800 mm	54 l.	/	7 kg
500 mm	1 000 mm	113 l.	/	9 kg
600 mm	1 200 mm	205 l.	/	15 kg

Possibilité d'avoir un fond en-dessous de la collerette | Basis available upon request, under the collar

1/2 Extravase



Diamètre <i>Diameter</i>	Hauteur <i>Height</i>	Vol. substrat <i>Substrate vol.</i>	Vol. eau <i>Water vol.</i>	Poids <i>Weight</i>
400 mm	400 mm	11 l.	/	2,30 kg
600 mm	600 mm	37 l.	3 l.	4 kg
800 mm	800 mm	99 l.	6 l.	11 kg
1 000 mm	1 000 mm	204 l.	10 l.	17 kg
1 200 mm	1 200 mm	262 l.	14 l.	23 kg

Rectiligne



Longueur <i>Length</i>	Largeur <i>Width</i>	Hauteur <i>Height</i>	Vol. substrat <i>Substrate vol.</i>	Vol. eau <i>Water vol.</i>	Poids <i>Weight</i>
960 mm	516 mm	460 mm	145 l.	16 l.	11 kg

Extravase



Diamètre <i>Diameter</i>	Hauteur <i>Height</i>	Vol. substrat <i>Substrate vol.</i>	Vol. eau <i>Water vol.</i>	Poids <i>Weight</i>
400 mm	400 mm	23 l.	/	2,50 kg
600 mm	600 mm	81 l.	8 l.	5 kg
800 mm	800 mm	210 l.	15 l.	13 kg
1 000 mm	1 000 mm	426 l.	24 l.	22,50 kg
1 200 mm	1 200 mm	755 l.	35 l.	31 kg
1 400 mm	1 400 mm	1 210 l.	50 l.	43 kg

Gal'b



Longueur <i>Length</i>	Largeur <i>Width</i>	Hauteur <i>Height</i>	Vol. substrat <i>Substrate vol.</i>	Vol. eau <i>Water vol.</i>	Poids <i>Weight</i>
935 mm	935 mm	800 mm	340 l.	25 l.	26 kg
1 151 mm	1 151 mm	985 mm	600 l.	40 l.	45 kg

Bac de culture en plastique recyclé noir |
Planting liner in recycled plastic colour black*

660 mm	660 mm	641 mm	160 l.	21 l.	10 kg
875 mm	875 mm	830 mm	376 l.	35 l.	19 kg

* Anneaux de levage sur demande | Lifting hooks upon request

Platine anti-basculement | Fixing base plate

Option disponible pour tous les pots de fleurs présentés excepté pour le pot Quadri | This option is available for all these flower pots except Quadri



Elle permet au pot d'être fixé au sol afin d'éviter qu'il bascule. Elle sert également d'antivol. Il est vivement conseillé de l'utiliser sur les sols pentus mais ne se spitte que dans les sols non naturels. La visserie pour fixer le pot à la platine est fournie. En revanche, la visserie de scellement doit être adaptée au type de sol, nous ne la fournissons pas. Chaque platine est pourvue de 2 trous Ø11 mm.

It is used to fix the planter to the ground, preventing it from toggling. It acts as a lock. It is highly recommended for sloping grounds but can be spitted only in non natural grounds. The screws to assemble the flower pot to the fixing base plate is included. But the screws for the ground have to be adapted to the type of the soil. This is not included. Each fixing base plate is made with 2 holes Ø11 mm

Coloris Standards | Standard colours

RAL 9004
Noir Profond
Signal Black

RAL 7016
Gris Anthracite
Anthracite Grey

RAL 7039
Gris Quartz
Quartz Grey

RAL 7040
Gris Fenêtre
Window Grey

Pantone 380 U
Vert Anis
Anissed Green

RAL 5024
Bleu Pastel
Pastel Blue

RAL 5017
Bleu Signalisation
Traffic Blue

RAL 4005
Lilas Bleu
Blue Lilac

RAL 4008
Violet Sécurité
Signal Violet

RAL 4010
Télémagenta
Tele Magenta

RAL 3005
Rouge Vin
Wine Red

RAL 3020
Rouge Signalisation
Traffic Red

RAL 2009
Orange Signalisation
Traffic Orange


RAL 1028
Jaune Melon
Yellow Melon

RAL 1012
Jaune Citron
Lemon yellow

Coloris Texturés | Textured colours

Terre Cuite
Terra Cotta

Corten
Cor-Ten



Les Serruriers du Paysage

ATECH SAS

ZI de l'Appentière • Mazières-en-Mauges • 49280 Cholet • FRANCE

Tél. : +33 (0)2 41 63 74 85

Mail : bonjour@lesserruriersdupaysage.com

www.lesserruriersdupaysage.com

