

# LE MOBILIER URBAIN





## ... “rendre les villes plus belles” ...

**D**epuis plus de 20 ans, France Inox s'affirme comme l'entreprise de référence dans les domaines de la création et de la fabrication du mobilier urbain inox. Notre expertise industrielle, le savoir-faire de nos compagnons, nos produits sont au service de nos clients : municipalités, collectivités locales, architectes, urbanistes...

Nous mobilisons toutes nos énergies pour être plus qu'un fournisseur mais un véritable partenaire.

Nous comprenons vos besoins et vos exigences. Nous partageons vos valeurs : rendre les villes plus belles et offrir à tous leurs habitants un cadre de vie de qualité où il fait bon vivre ensemble. Dans cet esprit, nous proposons une gamme de produits spécifiques “PMR” qui contribuent à rendre la cité accessible à tous.

En parcourant notre catalogue, vous trouverez une palette très large de mobilier urbain aux lignes fonctionnelles et innovantes qui garantissent une cohérence esthétique à toutes vos réalisations urbaines et tous vos projets.

Nos collections, imaginées par notre bureau d'étude et de design ou créées par de jeunes stylistes, signent une nouvelle page de l'environnement urbain, elles marient harmonieusement l'inox, le bois, le verre. La haute technicité de nos compagnons, associée à la performance de nos machines, rendent possible l'assemblage juste et parfait de ces matériaux nobles pour votre plus grande satisfaction.

Vous avez un projet particulier, exclusif ? nous saurons vous accompagner et développer avec vous l'aménagement urbain qui vous convient.

Avec France Inox, vous êtes sûrs de bénéficier des meilleurs produits, d'une réelle réactivité et d'investir durablement. Nous engageons notre nom et notre expertise !

Nous avons souhaité que ce catalogue soit pour vous un outil de travail agréable, clair qui vous permettra de trouver la solution idéale. Bonne lecture.

Cordialement.

L.TERRIER , Président

LES BANCS	4	LES CLOUS	27
LES BARRIERES	14	LES JARDINIÈRES	28
MOBILIER PMR	16	LES GRILLES D'ARBRES	29
LES CORBEILLES	17	LES PARCS A VELOS	30
LES BORNES ET POTELETS	22	LES LUMINAIRES	32
LES CENDRIERS	25	LES RÉALISATIONS SUR MESURE	33
LE MARQUAGE AU SOL	26		


**Nous contacter :**

**Tel : +33(0)5 58 56 44 56**

**Fax : +33(0)5 58 57 36 54**

**email :**

**commercial@francinox.com**



Bien travailler l'inox, c'est l'affaire de spécialistes. Toute notre activité est dédiée à l'inox. Notre bureau d'études, nos compagnons tous hautement qualifiés sont détenteurs d'un réel savoir-faire pour réaliser le meilleur produit possible. Ils savent choisir la bonne nuance du métal ou appliquer le traitement de surface adéquat.

Nos équipes œuvrent dans un environnement industriel vierge de toute pollution. Nos machines de haute technologies vous garantissent des produits d'une qualité extrême dans le respect des normes professionnelles en vigueur.

France Inox intègre une démarche d'éco-conception à toutes les étapes de sa production et de sa distribution.


L'ensemble de notre production est 100% française.

## NOS RÉFÉRENCES

- BOUYGUES, COLAS, DUMEZ, SCREG, JEAN LEFEBVRE, EUROVIA, APPIA, SACER, EIFFAGE...
- AÉROPORTS DE MULHOUSE, PARIS, PAU, STRASBOURG ...
- VILLES DE TOURS, DAX, PERPIGNAN, BANDOL, LYON, SAINT-QUENTIN EN YVELINES, LILLE, BOULOGNE-SUR-MER, RENNES, BORDEAUX, NARBONNE, BÉZIERS, TOULON, SAINT-TROPEZ, TOULOUSE, PAU, SOUSTON, HOSSEGOR, BAYONNE...
- PORTS DE MARSEILLE, QUIBERON, HENDAYE, LEUCATE...
- PIERRE ET VACANCES, VVF...
- MINISTÈRES DE L'INTÉRIEUR, DES ARMÉES, DES FINANCES...
- GRANDE DISTRIBUTION : LECLERC, INTERMARCHÉ...
- SNCF...

**Retrouvez  
tous les produits  
France Inox  
sur notre site :**

**[www.francinox.com](http://www.francinox.com)**



# ALIZÉ

- Tôle inox perforée
- Pied de forme cylindrique
- Finition brossé ou poli brillant



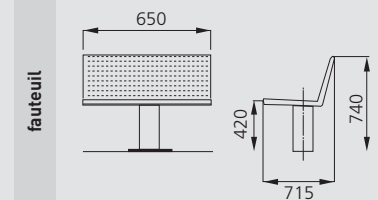
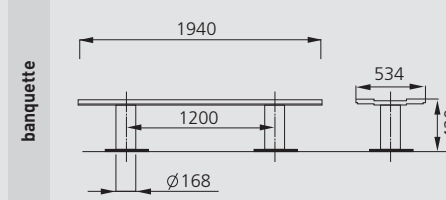
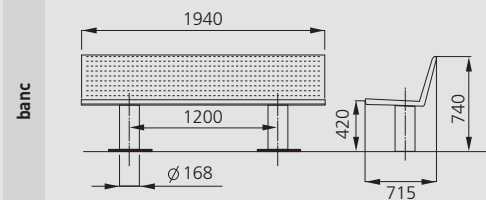
fauteuil



banc




banquette




ARTICLE	DIMENSIONS	CONFIGURATION
BANC INOX	1940 x 715 x 740	Sur platine ou à sceller
BANQUETTE INOX	1940 x 534 x 420	Sur platine ou à sceller
FAUTEUIL INOX	650 x 715 x 750	Sur platine ou à sceller

# AMANDA



- Structure en tôle inox
- Assise bois exotique ou pin traité
- Finition vibrée ou poli brillant
- Caisson bois fermé en option



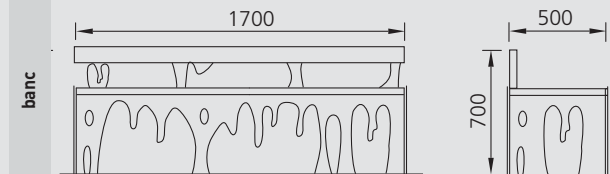
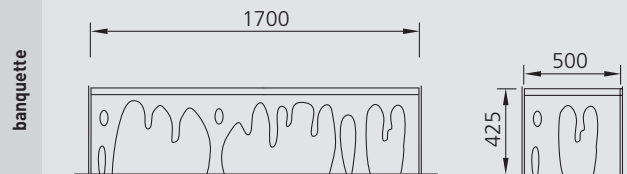
banquette




banc



Le bois utilisé est certifié FSC  
(Forest Stewardship Council pour gestion durable des forêts)



ARTICLE	DIMENSIONS	CONFIGURATION
BANQUETTE INOX ET BOIS	1700 x 500 x 425	Sur platine
BANC INOX ET BOIS	1700 x 500 x 700	Sur platine



# BORA

## BANC et BANQUETTE BORA

- Piètement en tôle inox
- Assise et/ou dossier bois exotique ou pin traité
- Ou assise en verre sécurit trempé ép. 32 mm
- Option assise et dossier inox
- Accoudoir profilé en plat épaisseur 8
- Finition vibrée ou poli brillant
- Grand choix de motifs ou personnalisable



banquette BORA

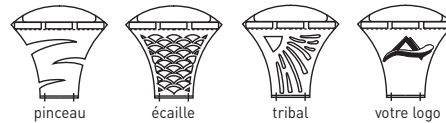


banquette BORA vague



banc et banquette BORA

Motifs au choix



pinceau


écaille

tribal

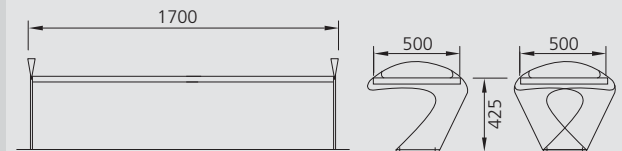
votre logo

Le bois utilisé est certifié FSC (Forest Stewardship Council pour gestion durable des forêts)

banquette et banc bora



banquette bora vague



### ARTICLE

### DIMENSIONS

### CONFIGURATION

BANC BORA

1800 x 500 x 800

Sur platine

BANQUETTE BORA ET BORA VAGUE

1700 x 500 x 425

Sur platine

# HARMATTAN



- Assise et dossier pin traité
- Piètement tube inox
- Finition brossé ou poli brillant



banquette

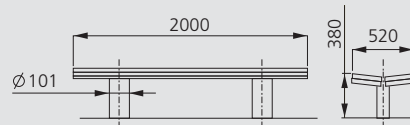


banc



Le bois utilisé est certifié FSC  
(Forest Stewardship Council pour gestion durable des forêts)

banquette



banc



## ARTICLE

## DIMENSIONS

## CONFIGURATION

BANQUETTE INOX ET BOIS


2000 X 520 X 380

Sur platine ou à sceller

BANC INOX ET BOIS

2000 X 600 X 840

Sur platine ou à sceller



# HERBES

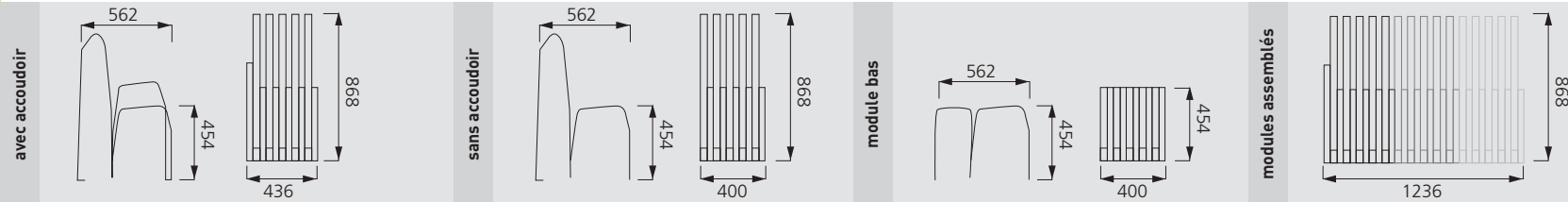
*“S’asseoir dans la nature sans la déranger”*

*S’inspirant du jardin contemporain, et destiné aux parcs et espaces verts, “Herbes” propose une collection de mobiliers qui réinterprète une nature en liberté, pour mieux s’y confondre.*

## MODULES BANC, BANQUETTE

- Structure en plat
- Modules juxtaposés
  - avec accoudoir
  - sans accoudoir
  - module bas
- Finition inox ou acier peint (couleurs au choix)

Designed by  
**JM POLICAR**



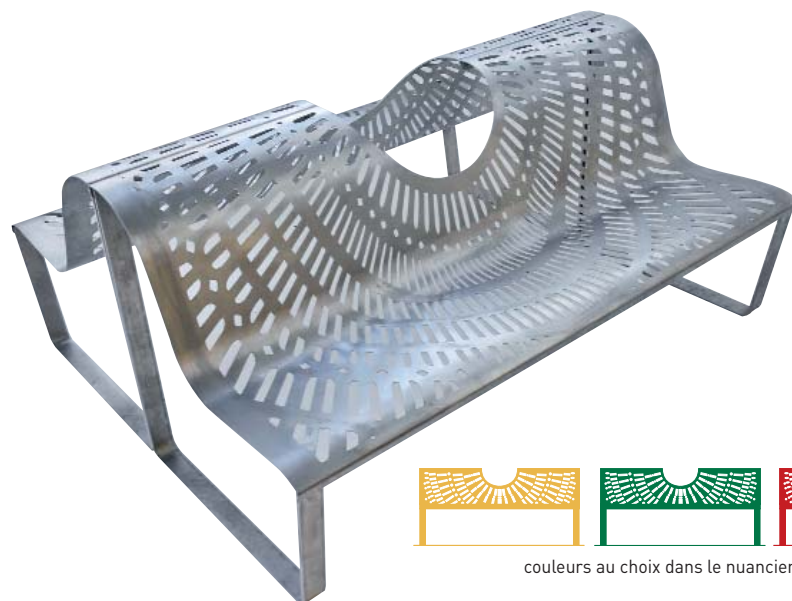
ARTICLE	DIMENSIONS	CONFIGURATION
MODULE AVEC ACCOUDOIR	436 x 562 x 898	Sur platine
MODULE SANS ACCOUDOIR	400 x 562 x 898	Sur platine
MODULES ASSEMBLÉS	1236 x 562 x 898	Sur platine



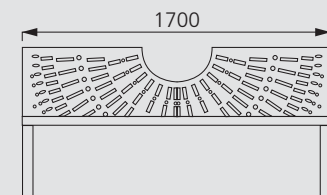
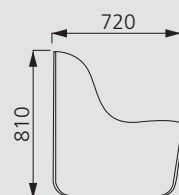
*“Se réunir sous l'arbre symbole de vie”*

*L'émblématique grille d'arbre prend la forme d'une double banquette accueillante; le banc “Palabres” protège le végétal et offre repos et rencontre dans un même espace.*

# PALABRES



couleurs au choix dans le nuancier RAL



## BANC GRILLE

- Banc en tôle
- 3 en un :
  - banc
  - grille d'arbre
  - corset d'arbre
- Motif grille d'arbre (en trompe l'œil)
- Piètement en plat 60 x 10
- Finition inox vibré (mat)
- Possibilité d'assembler 2 bancs autour d'un arbre

Designed by  
**JM POLICAR**



ARTICLE


DIMENSIONS

CONFIGURATION

BANC

1700 x 810 x 720

Sur platine



# TRAMONTANE BOIS et INOX



## BANC, BANC VIS À VIS ET BANQUETTE

- Piètement tube inox ovoïde finition brossé ou poli brillant
- Assise et dossier bois exotique

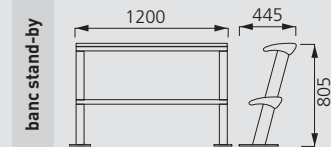

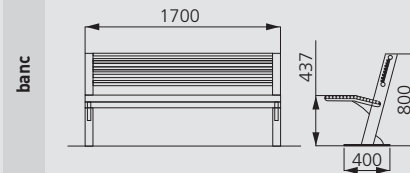
## BANC STAND-BY

- Assise bois exotique
- Repose pied anti-dérapant



Tous les modèles se déclinent en inox ou inox et bois (sauf modèle demi-lune tout inox)

Le bois utilisé est certifié FSC (Forest Stewardship Council pour gestion durable des forêts)



ARTICLE	DIMENSIONS	CONFIGURATION
BANC	1700 x 400 x 800	Sur platine ou à sceller
BANC VIS-A-VIS	1700 x 780 x 800	Sur platine ou à sceller
BANC STAND-BY	1200 x 445 x 805	Sur platine ou à sceller



banc



fauteuil

**BANC, DEMI-LUNE et BANQUETTE**

→ Piètement tube inox ovoïde


→ Finition poli brillant

→ Assise et dossier inox

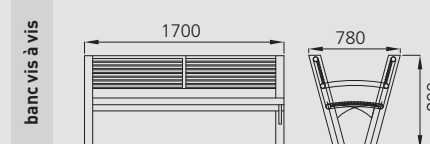
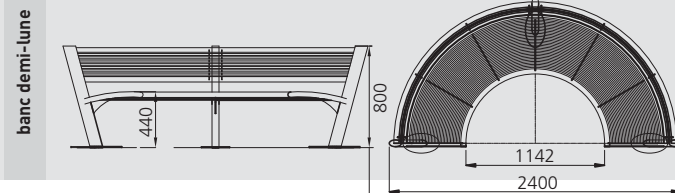
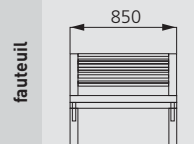
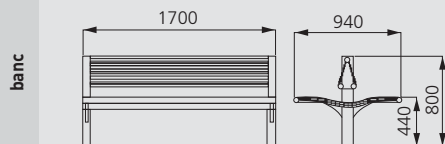
→ Anti-tag




banquette



banc demi-lune



ARTICLE	DIMENSIONS	CONFIGURATION
BANC	1700 x 630 x 800	Sur platine ou à sceller
FAUTEUIL	850 x 630 x 800	Sur platine ou à sceller
BANQUETTE	1700 x 460 x 420	Sur platine ou à sceller
BANC DEMI-LUNE	2400 x 630 x 800	Sur platine ou à sceller



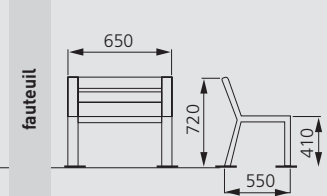
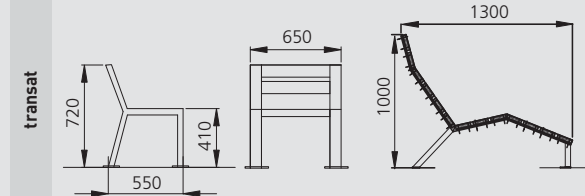
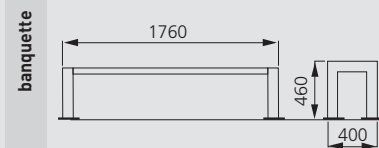
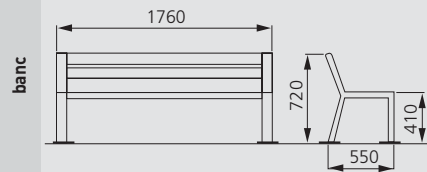
# ZÉPHIRIN

- Ossature tube inox
- Finition brossé ou poli brillant
- Assise et dossier bois exotique, pin ou inox



Les bancs

Le bois utilisé est certifié FSC  
(Forest Stewardship Council  
pour gestion durable des forêts)



ARTICLE	DIMENSIONS	CONFIGURATION
BANC	1760 x 550 x 720	Sur platine ou à sceller
BANQUETTE	1760 x 400 x 460	Sur platine ou à sceller
TRANSAT	650 x 1300 x 1000	Sur platine ou à sceller
FAUTEUIL	650 x 550 x 720	Sur platine ou à sceller

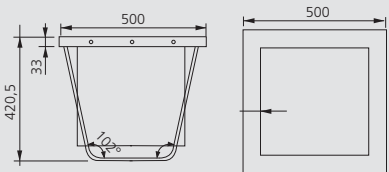
# CHENILLE



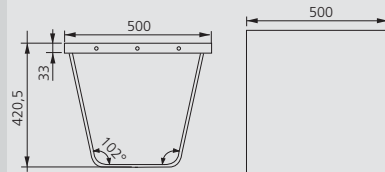
- Tôle inox perforée
- Finition vibrée ou poly brillant
- Montants plats
- Modules combinables selon vos envies
- Couleurs à votre choix



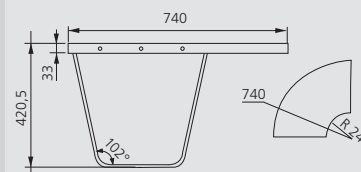
jardinière



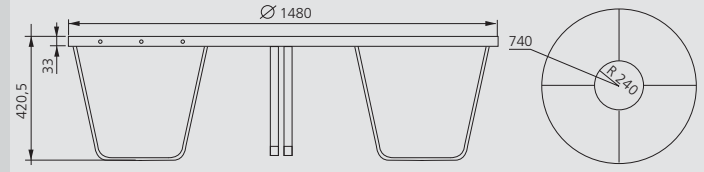
banc




quart de banquette



banquette ronde



ARTICLE	DIMENSIONS	CONFIGURATION
JARDINIÈRE	500 x 500 x 420	Sur platine
BANC	500 x 500 x 420	Sur platine
BANQUETTE CIRCULAIRE	Ø 1480 x 420	Sur platine



# ALIZÉ - BORA



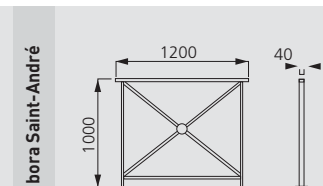
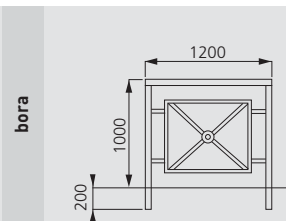
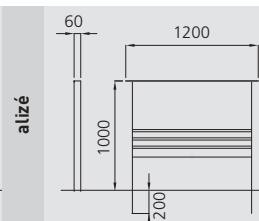
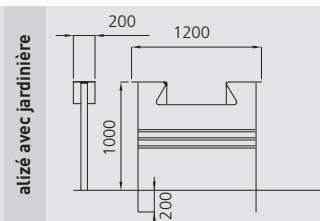
## ALIZÉ

- Jardinière en tôle inox
- Montants en plat inox
- Finition brossé ou poli brillant



## BORA

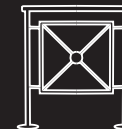
- Piètement tube inox
- Cadre croix de Saint-André
- Finition brossé ou poli brillant
- Main courante bois exotique ou inox



Le bois utilisé est certifié FSC  
(Forest Stewardship Council pour gestion durable des forêts)

ARTICLE	DIMENSIONS	CONFIGURATION
BARRIÈRE ALIZÉ AVEC JARDINIÈRE	1200 x 1000	Sur platine ou à sceller
BARRIÈRE ALIZÉ	1200 x 1000	Sur platine ou à sceller
BARRIÈRE BORA INOX ET BOIS	1200 X 1000	Sur platine ou à sceller
BARRIÈRE BORA SAINT-ANDRE	1200 x 40 x 1000	Sur platine ou à sceller

# HARMATTAN - SIROCCO - TRAMONTANE



## HARMATTAN

- Main courante en tube ovoïde
- Montants en plat inox
- Finition brossé ou poli brillant



## SIROCCO

- Main courante et barreaudage tube rond inox
- Piètement en plat inox
- Finition brossé ou poli brillant

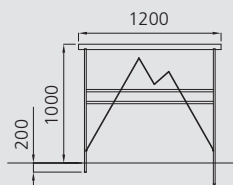


## TRAMONTANE

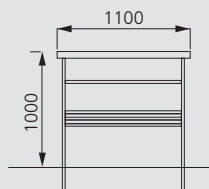
- Main courante ronde et montants ovoïdes
- Barreaudage tube inox
- Finition brossé ou poli brillant



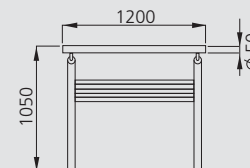
harmattan



sirocco



tramontane



ARTICLE	DIMENSIONS	CONFIGURATION
BARRIÈRE HARMATTAN	1200 x 1000	Sur platine ou à sceller
BARRIÈRE SIROCCO	1100 x 1000	Sur platine ou à sceller
BARRIÈRE TRAMONTANE	1200 x 1050	Sur platine ou à sceller



# Mobilier urbain **PMR**

## Pour une ville accessible à tous

**Février 2015, c'est demain !** Etes-vous prêts ?

France Inox **s'engage à vos côtés** dans le droit à la mobilité des personnes handicapées au sein des cités.

Le mobilier PMR que nous concevons et fabriquons s'inscrit dans cette démarche.



**LA PLAQUE PODOTACTILE  
NOUVELLE NORME  
EVEIL VIGILANCE**

**Mobilier PMR**

### La plaque podotactile en acier inoxydable

respecte la norme NF P 98-351 destinée à éveiller la vigilance des personnes aveugles ou malvoyantes lors de leurs cheminements. Fabrication standard et sur mesure.

clous podotactiles



signalétique



bornes et potelets à contraste visuel



emplacement handicapés



rail de guidage



double lisse sur rampe



signalétique braille sur borne et sur main courante






# ALIZÉ



Motifs au choix



pinceau

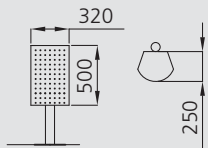
écaille

tribal

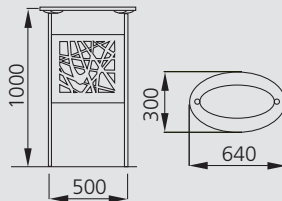
votre logo



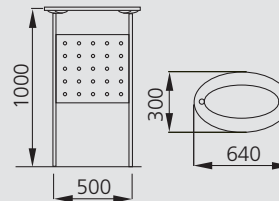
murale / sur poteau



déco



ovoïde avec cendrier



cendrier intégré sur couvercle

cendrier en option



## ALIZÉ

- Corps inox tôle perforée
- Couvercle ouverture par clé triangle
- Piètement tube inox
- Finition brossé ou poli brillant
- Bac aluminium
- Cendrier en option
- Motifs personnalisables



ARTICLE	DIMENSIONS	CONFIGURATION
CORBEILLE MURALE 30 L	320 x 250 x 500	Sur potelet Ø 60 ou suspendue
CORBEILLE TYPE D	640 x 300 x 1000	Sur platine ou à sceller
CORBEILLE OVOÏDE 53 L	640 x 300 x 1000	Sur platine ou à sceller
CENDRIER	Ø 219 x 84	Soudé sur couvercle



# HARMATTAN - CITY - AMANDA



## HARMATTAN

- Chassis tube inox
- Habillage bois exotique ou pin traité
- Bac alu amovible
- Fermeture par clé triangle
- Condamnation vigi-pirate
- Pied réglable
- Possibilité de boule "déco" sur chaque montant
- Finition brossé ou poli brillant



## CITY

- Cylindrique, capacité 75/150 litres
- Façade personnalisable
- Ouverture frontale couverte par la visière
- Fermeture clé triangle
- Couvercle
- Finition brossé/ poli brillant

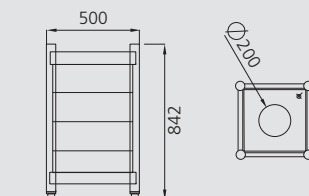


## AMANDA

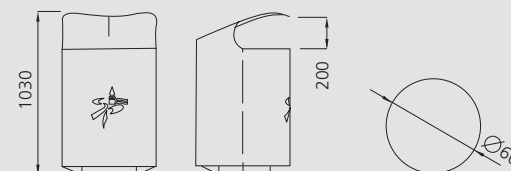
- Tôle inox
- Bac aluminium 50l couvercle articulé /fermeture triangle
- Option condamnation vigie pirate



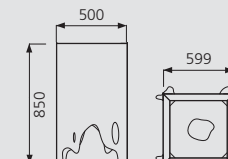
harmattan



city



amanda



Le bois utilisé est certifié FSC  
(Forest Stewardship Council pour gestion durable des forêts)

ARTICLE	DIMENSIONS	CONFIGURATION
CORBEILLE HARMATTAN	500 x 500 x 842	Sur platine ou à sceller
CORBEILLE CITY	Ø 600 x 1030	Sur platine ou à sceller
CORBEILLE AMANDA	500 x 850 x 599	Sur platine ou à sceller

# MISTRAL - GALERNE



## MISTRAL

- Structure en plat inox
- Cerclage en rond inox
- Finition poli brillant
- Bac alu 35 L



## GALERNE

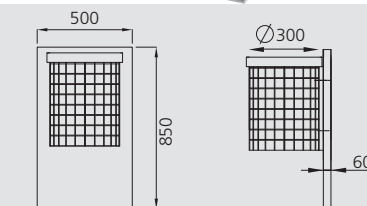
- Structure en maille inox
- Finition brossé ou poli brillant
- En applique sur panneau inox, potelet ou mur
- Porte-sac amovible



mistral



galerie



### ARTICLE

CORBEILLE MISTRAL 35 L

### DIMENSIONS

600 x 785

### CONFIGURATION

Sur platine

CORBEILLE GALERNE MAILLE 35 L

500 x 850

En applique sur panneau, sur potelet ou suspendue



# TRAMONTANE



## TRAMONTANE

- Corps en rond inox ou bois
- Couvercle ouverture par clé triangle
- Fixation sur potelet ovoïde
- Finition poli brillant ou mat
- Sac 60 L
- Anti tag
- Cendrier en option

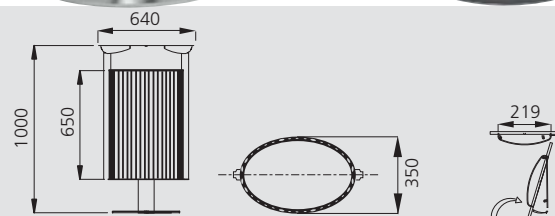


## TRAMONTANE BI-FLUX

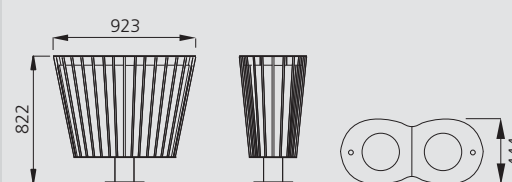
- Structure inox rond diamètre 10 ajouré (vigi-pirate)
- Corbeille bi-flux
- Fermeture couvercle avec clé triangle
- Anneau articulé porte sac
- Finition brossé / poli brillant



tramontane



tramontane bi-flux




Le bois utilisé est certifié FSC  
(Forest Stewardship Council pour gestion durable des forêts)

ARTICLE	DIMENSIONS	CONFIGURATION
CORBEILLE INOX	640 x 350 x 1000	Sur platine ou à sceller
CORBEILLE INOX ET BOIS	640 x 350 x 1000	Sur platine ou à sceller
CENDRIER	Ø 219 x 84	Intégré en option
CORBEILLE BI-FLUX	923 x 444 x 822	Sur platine ou à sceller

# ZÉPHIRIN



Motifs au choix



pinceau

écaille

tribal

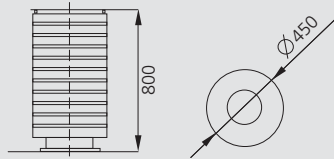
votre logo



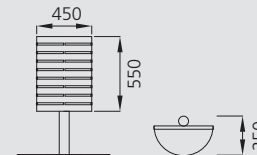
- Corps tôle inox
- Couvercle ouverture par clé triangle
- Finition brossé ou poli brillant
- Bac alu 53 L ou 75 L
- Corps de la corbeille personnalisable



cylindrique



demi-corbeille



ARTICLE

DIMENSIONS

CONFIGURATION

CORBEILLE CYLINDRIQUE 53 L

450 x 800

Sur platine ou à sceller

DEMI CORBEILLE 30 L

450 x 250 x 550

Sur potelet Ø60 ou fixation murale

Les corbeilles



# CITY - CHANTERELLE - HEGOA



## CITY et CHANTERELLE

- Corps cylindrique inox brossé
- Téton central poli miroir (city)
- Bombé poli miroir (chanterelle)



city



chanterelle

## HÉGOA

- Corps cylindrique inox
- Deux rainurages horizontaux
- Finition brossée ou tête poli miroir




hégoa

## BORNE RÉTRACTABLE

- Tête renforcée
- Vérin gaz
- Verrouillage haut et bas
- Système clé sécurisé diamètre 114 à 304



rétractable



anti-bélier




système clé pompier



platine



système clé triangle



réduction

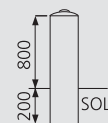


clé prisonnière

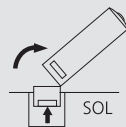
amovible - clé pompier



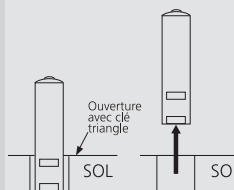
fixe



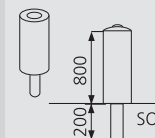
rabattable



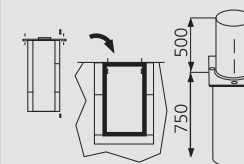
amovible



fixe avec réduction



rétractable système sécurisé en option



	FIXE A SCELLER	SUR PLATINE	AMOVIBLE A CLEF	AMOVIBLE A VISSER	ANTIBELIER	DIAMETRE	HAUTEUR	REDUCTION*	RETRACTABLE
CITY	●	●	●	●	●	de 76 à 219	de 500 à 1200	●	●
CHANTERELLE	●	●	●	●	●	de 76 à 219	de 500 à 1200	●	●
HEGOA	●	●	●	●	●	de 76 à 219	de 500 à 1200	●	●

\* A la demande  
Produits réalisables dans d'autres dimensions sur étude

# TRAMONTANE - TEE

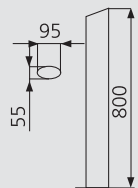
## TRAMONTANE

- Corps ovoïde inox
- Finition brossé ou poli brillant



tramontane

tramontane tête plate

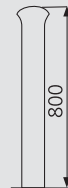


## TEE GOLF

- Corps cylindrique brossé
- Tête bombée poli miroir évasée 114/154



tee golf




## TEE GRILLE

- Corps cylindrique brossé
- Tête bombée poli miroir
- Tube grille en partie haute



tee grille



	FIXE A SCELLER	SUR PLATINE	AMOVIBLE A CLEF	AMOVIBLE A VISSER	ANTIBELIER	DIAMETRE	HAUTEUR	REDUCTION*
TRAMONTANE	●	●	●	●		95/55	de 500 à 1200	
TRAMONTANE TÊTE PLATE	●	●	●	●		95/55	de 500 à 1200	
TEE GOLF	●	●	●	●		114/154	de 500 à 1200	
TEE GRILLE	●	●	●	●		76	de 800 à 1200	

\* A la demande - Produits réalisables dans d'autres dimensions sur étude



# ALIZÉ - HARMATTAN - DEMI SPHÈRE

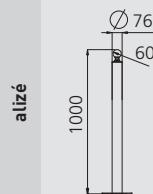


## ALIZÉ

- Corps cylindrique inox
- Boule inox diamètre 60
- Finition brossé ou poli brillant



alizé

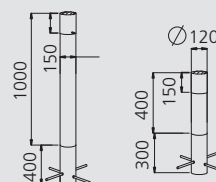


## HARMATTAN

- Corps cylindrique
- Bois en pin traité
- Tête inox
- Finition brossé ou poli brillant



harmattan

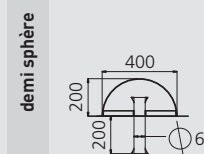


## DEMI-SPHÈRE

- Tôle inox
- Remplissage de béton
- Tube diamètre 60 pour scellement



demi-sphère



	FIXE A SCELLER	SUR PLATINE	AMOVIBLE A CLEF	AMOVIBLE A VISSER	ANTIBELIER	DIAMETRE	HAUTEUR	REDUCTION*
ALIZE		●	●			76 à 219	1000	
HARMATTAN	●					120	1000	
DEMI SPHÈRE	●					400	200	

\* A la demande - Produits réalisables dans d'autres dimensions sur étude

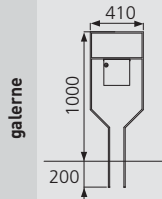


# CENDRIERS



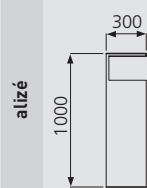
## GALERNE :

- Structure en plat inox, clé triangle
- Finition brossé ou poli brillant
- Faible encombrement



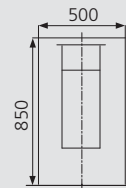
## ALIZÉ :

- Corps en tôle
- Bac amovible 4 ou 6 litres
- Finition brossé ou poli brillant



## HÉGOA :

- Corps cylindrique inox
- Finition brossé ou poli brillant
- Support inox (poteau ou mural)



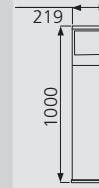
## CITY :

- Tube inox diamètre 153
- Tête réservoir amovible
- Grille inclinée
- Réservoir 4 litres ou 2,5 litres
- Finition brossée ou poli brillant
- Option serrure clé triangle



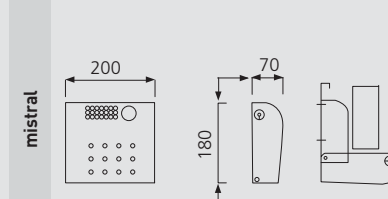
## SIROCCO

- Tube inox diamètre 219
- Tête amovible
- Bac amovible
- 4 ou 6 litres
- Finition brossée ou poli brillant



## MISTRAL

- Tôle perforée
- Bac alu 1,5l
- Plusieurs largeurs possibles
- Fixation murale ou sur potelet diamètre 76
- Fermeture à clé
- Faible encombrement



ARTICLE	DIMENSIONS	CONFIGURATION
CENDRIER GALERNE	1000 x 410	Sur platine
CENDRIER HÉGOA	850 x 500 x 280	Sur platine
CENDRIER ALIZÉ	1000 x 300	Sur platine
CENDRIER CITY	1000 x 153	Sur platine
CENDRIER SIROCCO	1000 x 219	Sur platine
CENDRIER MISTRAL	200 x 180 x 170	Mural ou sur poteau, diamètre 76



# PAVÉS et PICTOGRAMMES



## PAVÉS


- Tôle inox brossé
- Bords rentrants pour remplissage béton

## PICTOGRAMMES

- Tôle inox microbillée ou vibrée
- Motifs à la demande

pavé lumineux avec cellule photovoltaïque

**GARANTI 5 ANS**



pavé chanterelle

pavé diamant

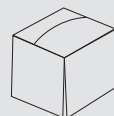


pictogramme city voie cyclable

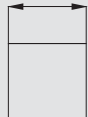


pictogramme city passage piéton

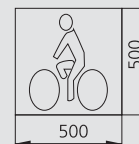
pavé



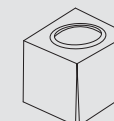
80 à 140



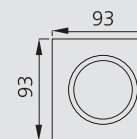
pictogramme



pavé led



93



ARTICLE	DIMENSIONS	CONFIGURATION
PAVÉ INOX CHANTERELLE PLAT	100 x 100	A sceller
PAVÉ INOX DIAMANT	100 x 100	A sceller
PICTOGRAMME AU SOL CITY	500 x 500	A sceller

# CLOUS



clou carré



clou podotactile  
diamètre 25mm



clou sérigraphié ou gravé

- Tôle inox brossé ou poli brillant épaisseur 3 mm
- Tige filetée pour scellement



city

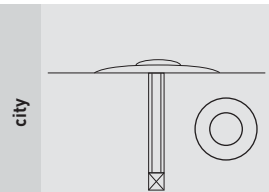
chanterelle



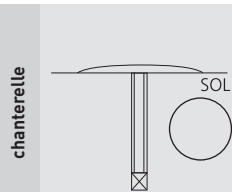
clou spirale



clou anti-skate

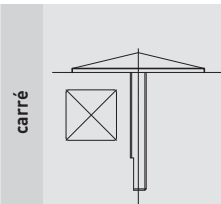


city



chanterelle

SOL



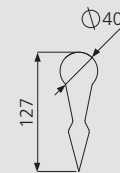
carré

spirale anti dérapante



Ø 114

anti-skate



Ø 40

127



ARTICLE	DIMENSIONS	CONFIGURATION
CLOU CARRÉ	100 x 100	A sceller
CLOU SÉRIGRAPHIE	Ø 76 à 250	A sceller
CLOU PODOTACTILE	Ø 25	A sceller
CLOU CITY	Ø 89 à 250	A sceller

ARTICLE	DIMENSIONS	CONFIGURATION
CLOU CHANTERELLE	Ø 76 à 250	A sceller
CLOU SPIRALE	Ø 114 ou 100	A sceller
CLOU ANTI SKATE	127 x 140	A sceller



# JARDINIÈRES



## HARMATTAN

- Structure inox avec potelet boule
- entourage lattes bois exotique
- Pieds réglables
- et bac galvanisé

facade au choix :  
laine inox, bois inox, inox,  
personnalisée



## ALIZÉ

- Tôle inox poli brillant,
- fixation sur platine,
- bac amovible

## MONACO

- En tôle inox
- Trop plein réservoir
- par surverse
- Système réservoir
- d'alimentation
- (en option)
- Réservation pour transpalette
- Soudure étanche
- Finition brossée /
- ou poli brillant



## POT DE FLEUR

- Tôle inox
- avec colerette
- Imitation
- "pot de fleur"
- Finition brossé
- ou poli brillant



pot de fleur

## AMANDA

- Tôle inox
- Bac galvanisé



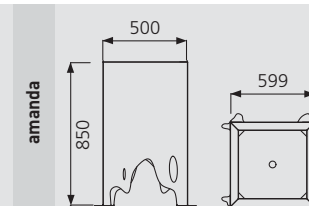
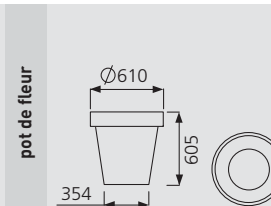
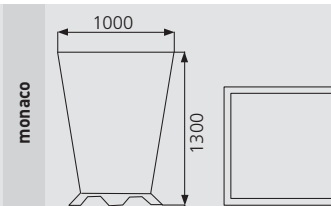
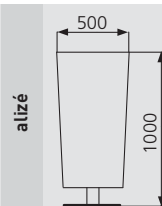
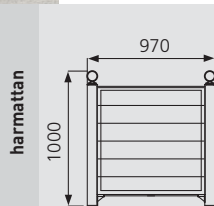
amanda



alizé




monaco



Le bois utilisé est certifié FSC  
(Forest Stewardship Council pour gestion  
durable des forêts)


ARTICLE	DIMENSIONS	CONFIGURATION
HARMATTAN	600 x 600 à 1200 x 1200	Sur vérins réglables
ALIZÉ	1000 x 500	Sur platine
MONACO	1300 x 1000	Sur platine
POT DE FLEUR	605 x 610	Sur platine
AMANDA	500 x 850	Sur platine

# GRILLES D'ARBRES



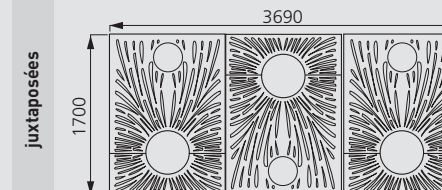
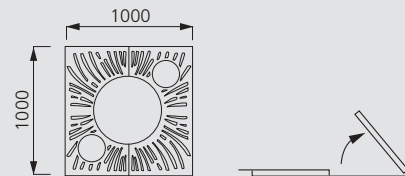
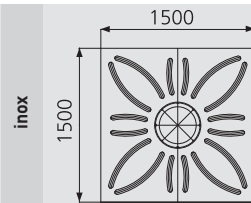
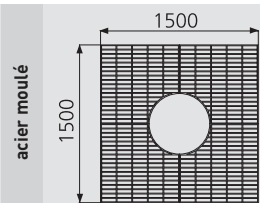
acier moulé

- Acier moulé ou en acier inoxydable
- Motifs à la demande
- Option réservation pour spots lumineux
- Cadre encastré ou en applique



inox

sur charnières



ARTICLE	DIMENSIONS	CONFIGURATION
GRILLE D'ARBRE ACIER MOULÉ	1500 x 1500	A poser sur cornière acier fournie
GRILLE D'ARBRE INOX	1500 x 1500	Articulée sur cadre inox
GRILLE	1000 x 1000	A poser sur cornière inox fournie



# CITY - HÉGOA - ZÉPHIRIN - SPIRALE



## CITY ET HÉGOA

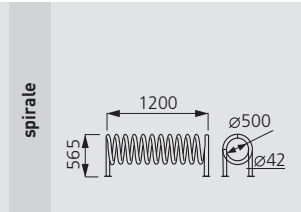
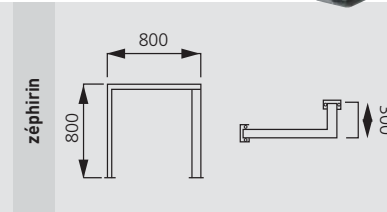
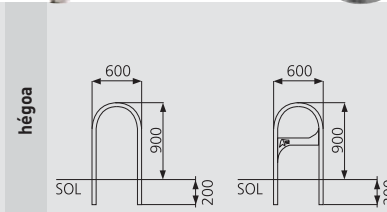
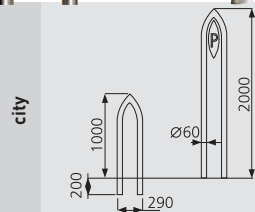
- Structure en tube inox diamètre 42
- Finition brossée ou poli brillant
- City : option signalétique vélo

## ZÉPHIRIN

- Structure tube inox 80 x 40
- Finition brossée ou poli brillant

## SPIRALE

- Structure tube inox diamètre 42
- Finition poli brillant



ARTICLE	DIMENSIONS	CONFIGURATION
CITY	290 x 60 x 1000	Sur platine ou à sceller
CITY	290 x 60 x 2000	Sur platine ou à sceller
HÉGOA	600 x 40 x 900	Sur platine ou à sceller
ZÉPHIRIN	800 x 300 x 800	Sur platine ou à sceller
SPIRALE	1200 x 565 x Ø 500	Sur platine ou à sceller

# MISTRAL - GALERNE - TRAMONTANE

## MISTRAL

- Structure tube inox diamètre 60
- Platine cache scellement valable pour tous les modèles à sceller
- Finition brossé ou poli brillant



mistral T1

mistral T2

## GALERNE

- Structure en plat inox 60 x 10
- Finition mat avec bords poli miroir



galerie

## TRAMONTANE

- Abri vélo (ci-contre)
- Montant tube inox ovoïde
  - Rangement pour 8 vélos
  - Toiture polycarbonate alvéolée traitée anti UV
  - Finition brossé / poli brillant

### Parc à vélo :

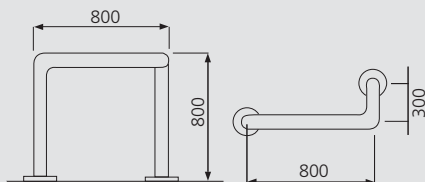
- Montant tube inox ovoïde
- Finition brossé/ poli brillant
- Sur platine



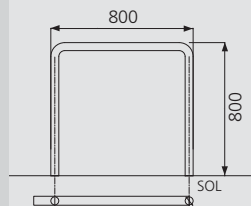
tramontane



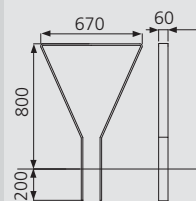
mistral T1



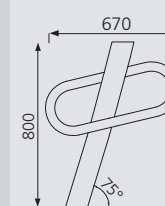
mistral T2



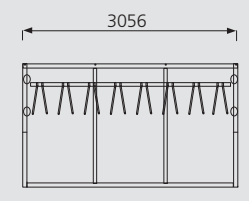
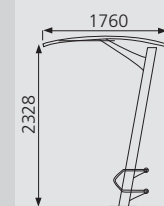
galerie



parc à vélo tramontane



abri-vélo tramontane



### ARTICLE

### DIMENSIONS

### CONFIGURATION

MISTRAL T1	800 x 300 x 800	Sur platine ou à sceller
MISTRAL T2	800 x 800	Sur platine ou à sceller

### ARTICLE

### DIMENSIONS

### CONFIGURATION

GALERNE	800 x 670	Sur platine ou à sceller
TRAMONTANE	800 x 670	Sur platine ou à sceller
TRAMONTANE ABRI VELO	3056 x 1760 x 2328	Sur platine ou à sceller



# PHARE - CITY



## PHOTOVOLTAIQUE

- Corps cylindrique finition brossée
- Cellule photovoltaïque : 0.3w
- Point lumineux clignotant ou continu  
bleu, rouge ou blanc

## BORNE LUMINEUSE

- Inox
- Epaisseur 3,05 mm,  
diamètre 101
- Borne lumineuse 220 V

## PHARE et CITY

- Tête diamètre 168,  
inox et polycarbonate
- Visserie inviolable
- Certifié IP 55
- Norme NFC 15 10
- Finition poli brillant
- Corps inox, pin des Landes  
ou bois exotique



photovoltaïque

borne lumineuse

tee grille  
lumineuse

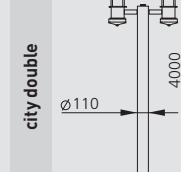
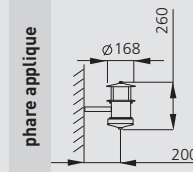
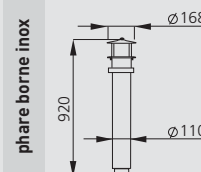
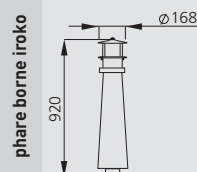
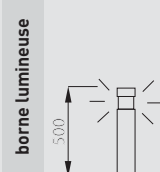
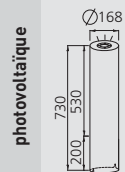
Hundaye

phare inox

capbreton

city candélabre

Le bois utilisé est certifié FSC  
(Forest Stewardship Council pour gestion  
durable des forêts)



ARTICLE	DIMENSIONS	CONFIGURATION
PHOTOVOLTAÏQUE	730 x 168	Sur platine ou à sceller
BORNE LUMINEUSE	101 x 4000	Sur platine
CITY SIMPLE	110 x 4000	Sur platine
CITY DOUBLE	110 x 4000	Sur platine

ARTICLE	DIMENSIONS	CONFIGURATION
PHARE HENDAYE	210 x 920	Sur platine
PHARE CAPBRETON	110 x 920	Sur platine
PHARE BORNE INOX	110 x 920	Sur platine
TEE GRILLE LUMINEUSE	800 à 1200	Sur platine





- 1- LE CANET
- 2- STRUCTURE CRISTALLINE DAX
- 3- LIBOURNE
- 4- ARCAÇON
- 5- CASSIS
- 6- CAVALAIRE
- 7- MONTPELLIER



- 1- BRUGES
- 2- HENDAYE
- 3- LA CROIX VALMER
- 4- LEUCATE
- 5- QUIBERON
- 6- DAX
- 7- BORDEAUX





1



2



3

- 1- DAX
- 2- AVIGNON
- 3- GRANVILLE
- 4- CARCASSONNE
- 5- MONTPELLIER
- 6- TOULOUSE
- 7- DAX
- 8- QUIBERON



4



5



6



7



8

Les réalisations sur mesure



1901 route de Maremne  
40180 Saubusse  
tel : + 33(0)5 58 56 44 56  
fax : + 33(0)5 58 57 36 54  
email : [commercial@francinox.com](mailto:commercial@francinox.com)

Site : [www.francinox.com](http://www.francinox.com)

 **FRANCE  
INOX**