



**Socles**

# Socles

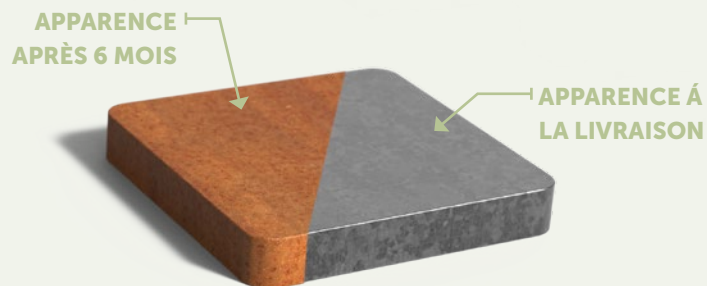
Une Socle donne encore plus d'allure à votre jardin. Cette Socle, sur laquelle on place généralement une statue ou un brasero, peut également être utilisée ailleurs que dans le jardin. Par exemple, dans une galerie ou un autre espace public, la Socle peut être un élément d'ambiance.



**OPTION  
FABRICATION SUR-MESURE**



# Matériau acier Corten



Créez un magnifique jardin avec le design épuré de notre Socle. La Socle est parfaite pour servir de pied à une œuvre d'art, une écuelle ou un brasero. Fabriquée en acier Corten, elle a un aspect puissant et chaleureux qui se marie bien avec la verdure du jardin. Elle attirera tous les regards !

La couleur de l'acier Corten est brun-orangé et se forme par une couche de rouille naturelle. L'acier Corten est aussi appelé acier résistant aux intempéries : en effet, les conditions météorologiques ont une influence positive sur ce matériau.

L'acier Corten est un alliage de métaux composé de fer, de cuivre, de phosphore, de silicium, de nickel et de chrome. Lorsqu'il est exposé à l'air libre, le matériau se recouvre d'une couche de rouille protectrice. Cette couche de rouille naturelle protège le matériau contre une corrosion ultérieure. Par conséquent, les Socles ont une longue durée de vie.

## SPÉCIFICATIONS

- Garantie 5 ans.
- Capacité de charge jusqu'à 150 kg.
- Les Socles en acier Corten sont robustes, résistantes aux intempéries, nécessitent peu d'entretien et sont durables.
- L'épaisseur standard de l'acier Corten est de 2 mm.
- Les produits sont livrés non rouillés. L'oxydation de l'acier Corten prend environ 4 à 5 mois, en fonction des conditions météorologiques.
- La rouille peut être fixée en appliquant Owatrol. Il s'agit d'un antirouille pénétrant qui forme une couche protectrice contre la rouille. Owatrol protège la Socle et empêche l'acier Corten de déteindre.

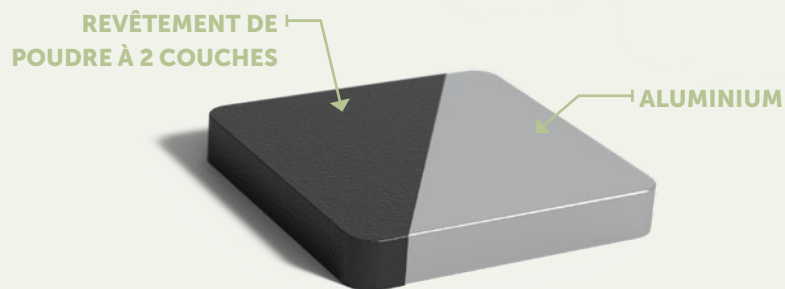
## PRINCIPAUX POINTS D'ATTENTION

- Les produits doivent être déballés immédiatement après leur réception, afin de ne pas emprisonner l'humidité entre l'emballage et le produit. Elle peut provoquer des taches de rouille irrégulières.
- Nous déconseillons l'acier Corten à moins de 2 km d'un littoral.
- Pendant le processus d'oxydation, de l'eau de rouille peut être dégagée par le produit.
- La garantie est annulée si vous percez ou meulez d'une manière qui n'est pas prescrite.
- Nettoyer le panneau chaque année au jet d'eau du robinet pour enlever les salissures grossières.

## EN OPTION

- Regardez également nos braseros et nos écuelles pour une belle décoration sur la Socle !

# Matériau aluminium



Créez un magnifique jardin avec le design épuré de notre Socle. La Socle est parfaite pour servir de pied à une œuvre d'art, une écuelle ou un brasero. Fabriquée en aluminium, elle a un look élégant et intemporel qui se marie bien avec la verdure du jardin. Elle attirera tous les regards !

L'aluminium résiste à la corrosion. La Socle résiste donc au gel et ne sera pas endommagée par les différentes conditions météorologiques. Vous en profiterez pendant de longues années. En outre, la Socle en aluminium est disponible en plusieurs couleurs.

Après la production de la Socle en aluminium, nous appliquons plusieurs finitions. Le matériau est cardé pour une meilleure adhérence d'un revêtement en poudre. Le revêtement en poudre est disponible en plusieurs couleurs et est appliqué avec un apprêt adhésif puissant. En tout dernier, nous appliquons une couche de finition dure sur l'aluminium. Cela garantit que nos Socles résistent aux rayures.

## SPÉCIFICATIONS

- Garantie 5 ans.
- Capacité de charge jusqu'à 150 kg.
- Les Socles en aluminium sont très solides, robustes, résistantes à la corrosion et durables.
- L'épaisseur de l'aluminium est de 3 mm.
- Couche supérieure résistante aux rayures.
- Produits d'entretien professionnels disponibles chez nous.

## PRINCIPAUX POINTS D'ATTENTION

- Les produits doivent être déballés immédiatement après leur réception, afin de ne pas emprisonner l'humidité entre l'emballage et le produit. Elle peut provoquer des taches difficiles à enlever.
- La garantie est annulée si vous percez ou meulez d'une manière qui n'est pas prescrite.
- Nettoyer la Socle chaque année au jet d'eau du robinet pour enlever les salissures grossières, traiter ensuite avec un produit de nettoyage. N'utilisez pas de nettoyeur à haute pression et/ou de tampon à récurer. Cela affecte le revêtement.

## EN OPTION

- Regardez également nos braseros et nos écuelles pour une belle décoration sur la Socle !

## COULEURS RAL

Les couleurs standard sont en RAL 7016, RAL 7021, RAL 9005 et RAL 9016. Retrouvez les autres couleurs RAL disponibles sur notre site Web. Des frais de démarrage pourront être facturés pour ces couleurs.

**Faites attention!** Les couleurs peuvent différer de l'image.



# Placement

1. Sur une surface plate et solide (vibrante). Si cela n'est pas fait avec soin, il peut y avoir une différence de poids sur le produit ce qui peut entraîner des dommages.
2. Les barres de renfort sont essentielles pour la construction et la stabilité dimensionnelle du socle. Elles ne doivent jamais être retirées.
3. Prévoyez toujours un espace de respiration suffisant (au moins 1 cm) autour des piédestaux pour éviter que l'humidité ne retombe.



# Modèles




**SOCLE CARRÉ BAS  
ALUMINIUM**



**SOCLE RECTANGLE BAS  
ALUMINIUM**



**SOCLE ALUMINIUM  
AVEC SIÈGE**



**SOCLE CARRÉ BAS  
ACIER CORTEN**



**SOCLE RECTANGLE BAS  
ACIER CORTEN**



**SOCLE ACIER CORTEN  
AVEC SIÈGE**

# Modèles



**SOCLE EN U  
ACIER CORTEN**



**SOCLE  
ACIER CORTEN**



**SOCLE  
ALUMINIUM**