

# Ligne mobilier urbain **CUB**



La ligne CUB renouvelle avec succès l'alliance du bois et de l'acier. Pour cette nouvelle collection, la ligne a été entièrement redessinée afin de mettre en lumière le bois, matériau naturel et adapté à tout environnement. Un parti pris sobre et contemporain pour cette gamme de mobilier aux lignes cubiques, qui a inspiré son nom.



Ligne mobilier urbain



Les mobiliers de la gamme CUB invitent à la détente et la convivialité...  
Jouez avec les différents mobiliers de la gamme en fonction de vos envies  
et besoins pour créer de véritables îlots végétalisés.

# Ligne mobilier urbain **CUB**



byPolyMobyL



Le mariage du bois et de l'acier offre un univers chaleureux et poétique, pour une utilisation outdoor ou indoor.

# Ligne mobilier urbain



Inspirées du cubisme, la ligne CUB se décline à l'envie pour profiter du plein air et sublimer de manière fonctionnelle tout type d'espace.



# Ligne mobilier urbain **CUB**



Notre ligne CUB s'adapte aussi bien pour les entreprises, que pour les collectivités dans l'espace public.  
Modulaires, les mobiliers CUB permettent d'aménager des espaces de lunch mais également de créer des espaces d'attente.



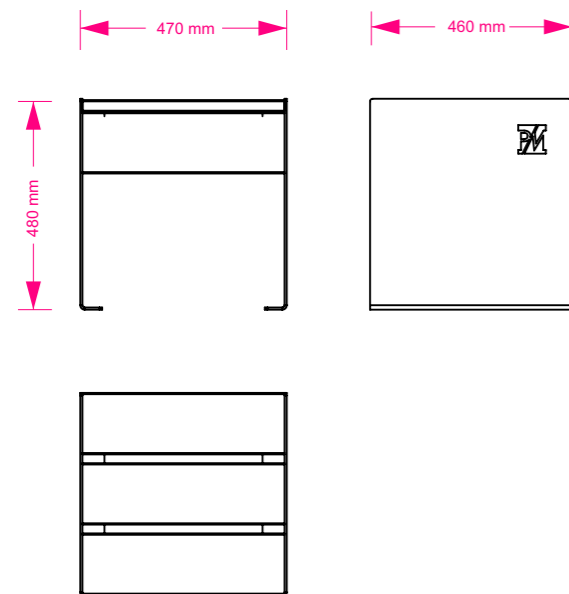
# ASSISES

## LIGNE CUB

Tabouret  
CUB/TB  
CUB/TB-USB



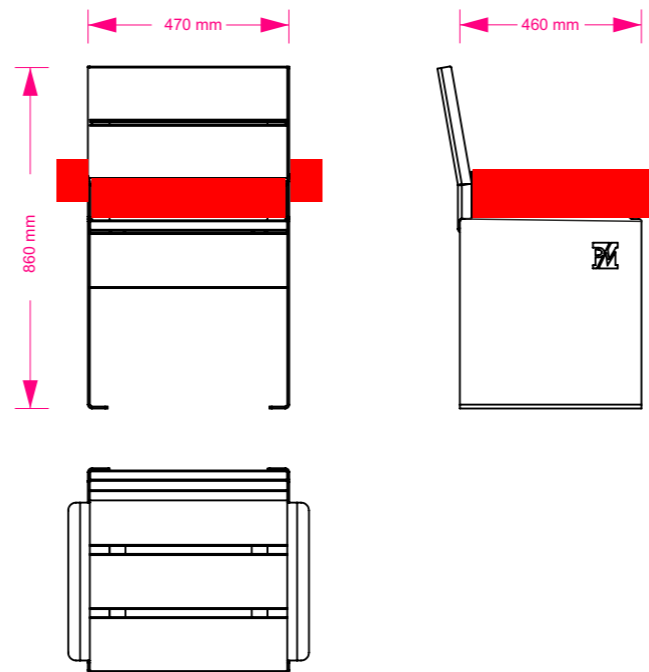
### DIMENSIONS



Chaise  
CUB/CH



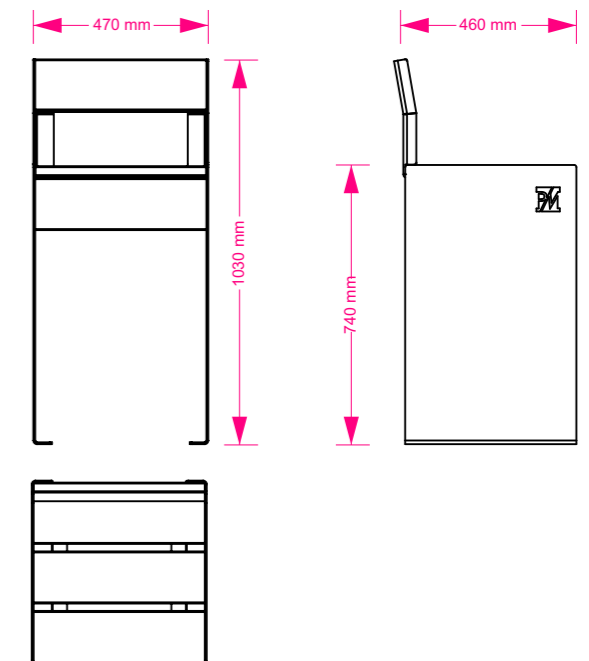
### DIMENSIONS



Chaise Haute  
CUB/CHH



### DIMENSIONS



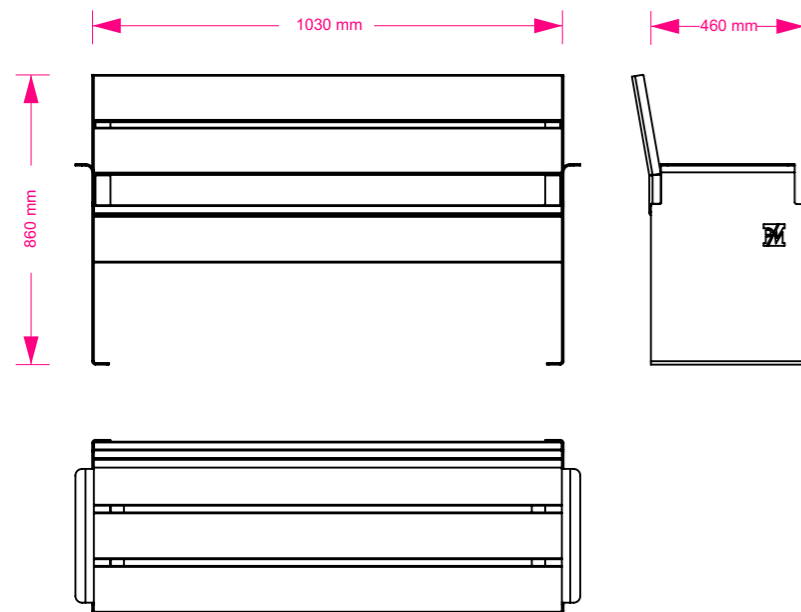
# ASSISES

## LIGNE CUB

Banc  
CUB/BA2



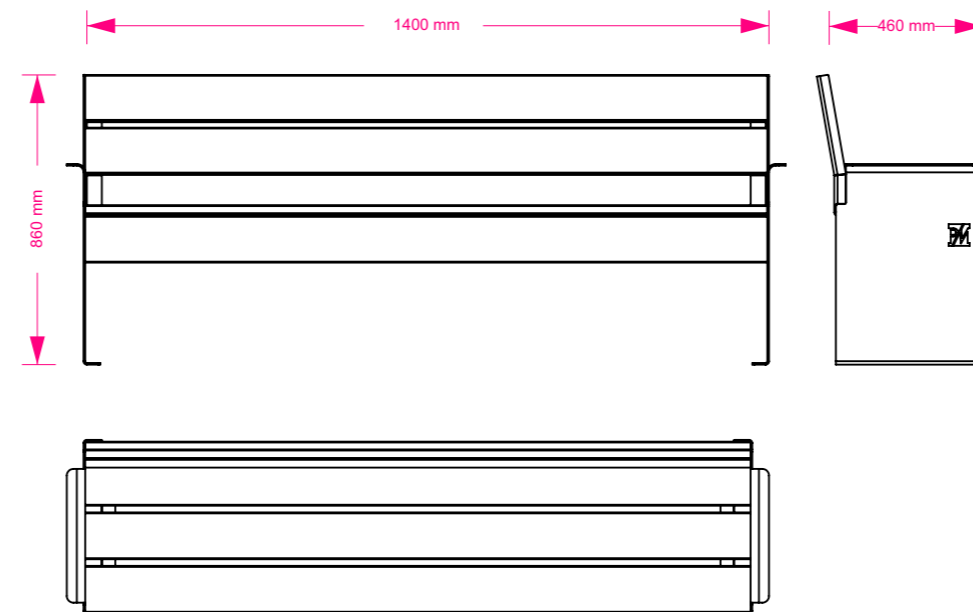
### DIMENSIONS



Banc  
CUB/BA3



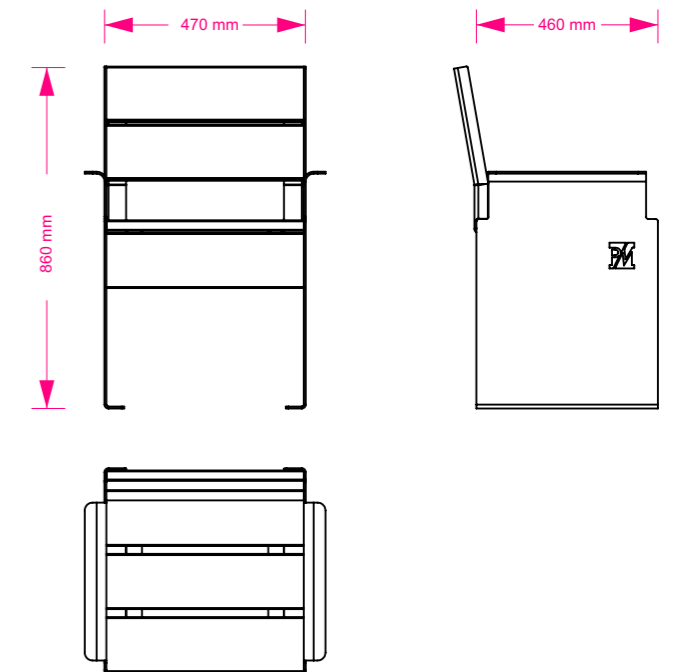
### DIMENSIONS



Fauteuil  
CUB/FA



### DIMENSIONS



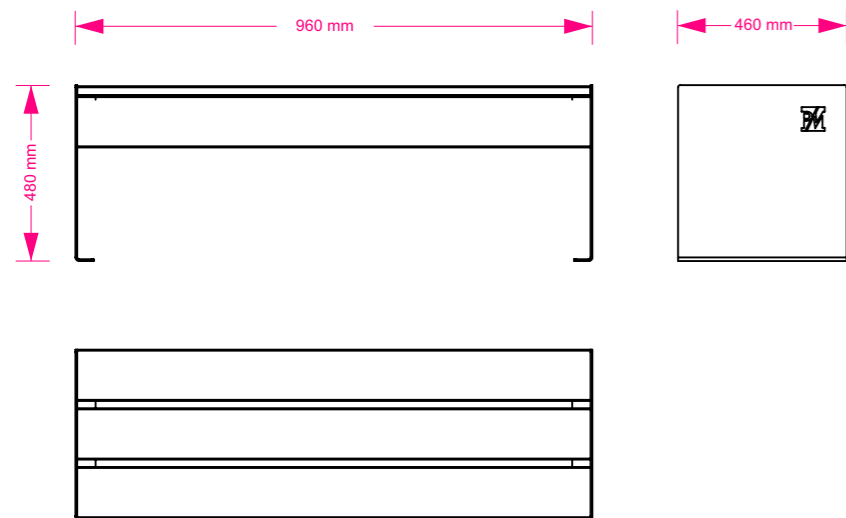
# ASSISES

## LIGNE CUB

Banquette  
CUB/BQ  
CUB/BQ-USB



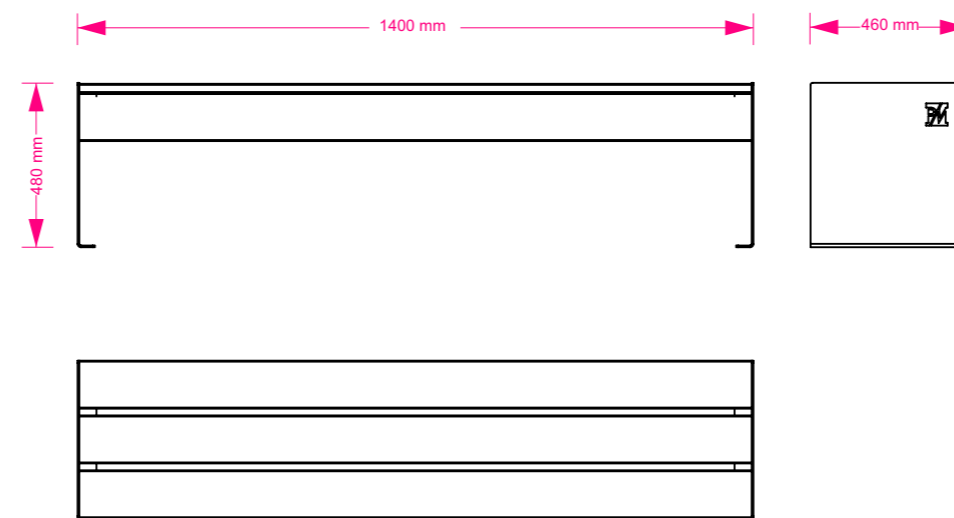
### DIMENSIONS



Banquette XL  
CUB/BQXL  
CUB/BQXL-USB



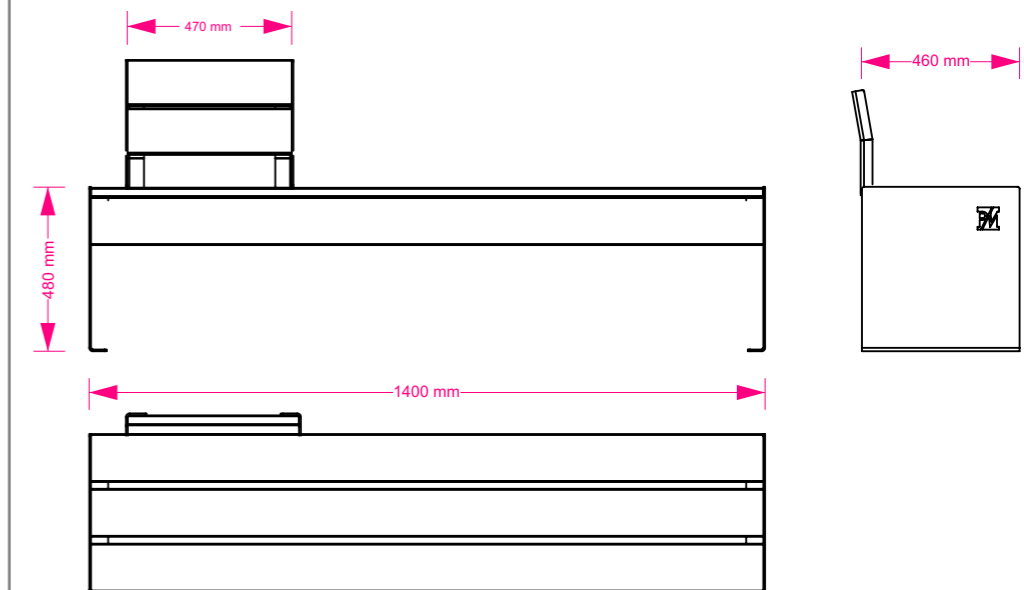
### DIMENSIONS



Banquette XL avec dossier individuel  
CUB/BQXLD1 (1 dossier)  
CUB/BQXLD2 (2 dossiers)  
CUB/BQXLD3 (3 dossiers)



### DIMENSIONS





# TABLES

## LIGNE CUB

Table  
CUB/TBL  
CUB/TBL-USB



### DIMENSIONS

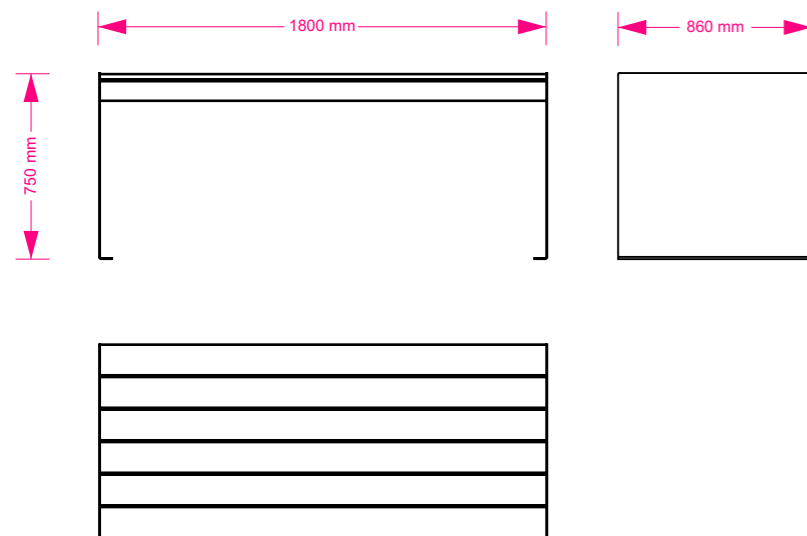
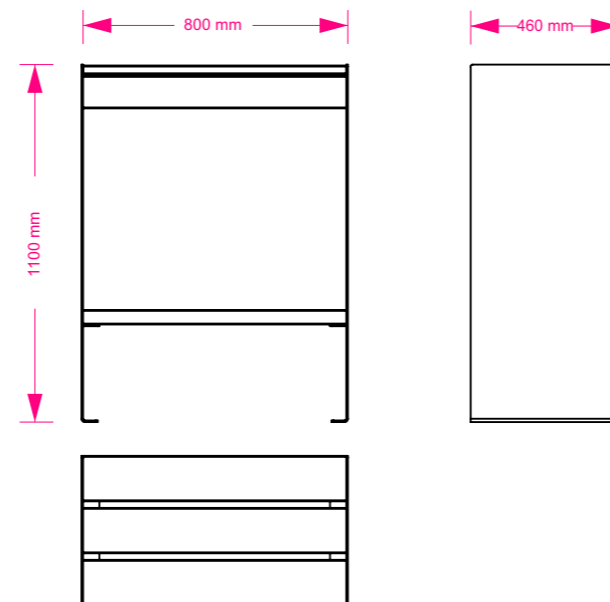


Table Bar  
CUB/TBLB  
CUB/TBLB-USB



### DIMENSIONS

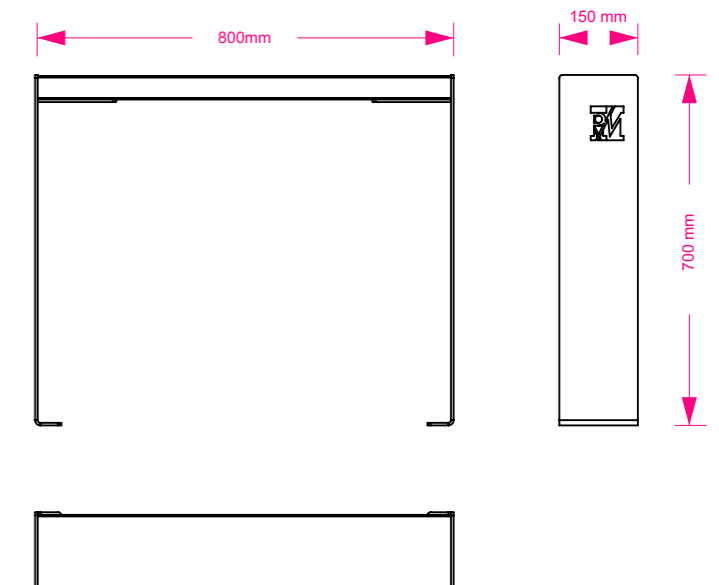


# ASSIS DEBOUT

Assis debout  
CUB/AD



### DIMENSIONS



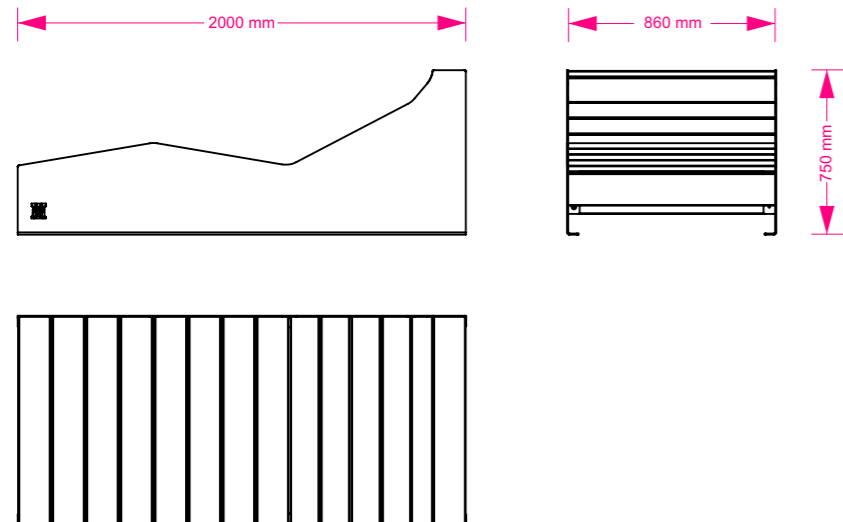
# BAIN DE SOLEIL

## LIGNE CUB

Transat  
CUB/BS




### DIMENSIONS

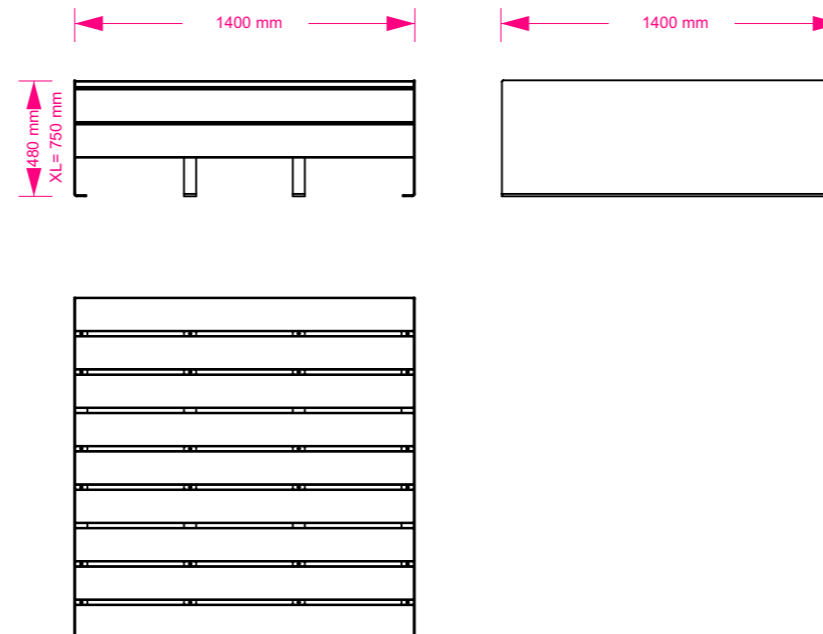


# PODIUM

Podium  
CUB/POD-S (-USB)  
CUB/POD-XL (-USB)



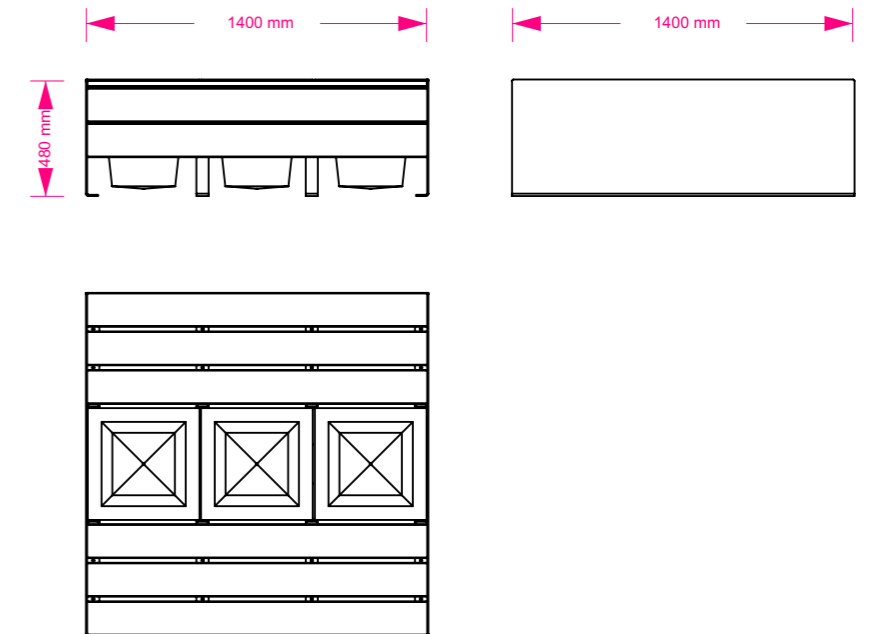
### DIMENSIONS



Podium Jardinière  
CUB/POD-S-JD  
(dossiers en option)



### DIMENSIONS



# JARDINIÈRES

## LIGNE CUB

Jardinière  
CUB/JD1  
CUB/JD2  
CUB/JD3



Jardinière CUB/JD3



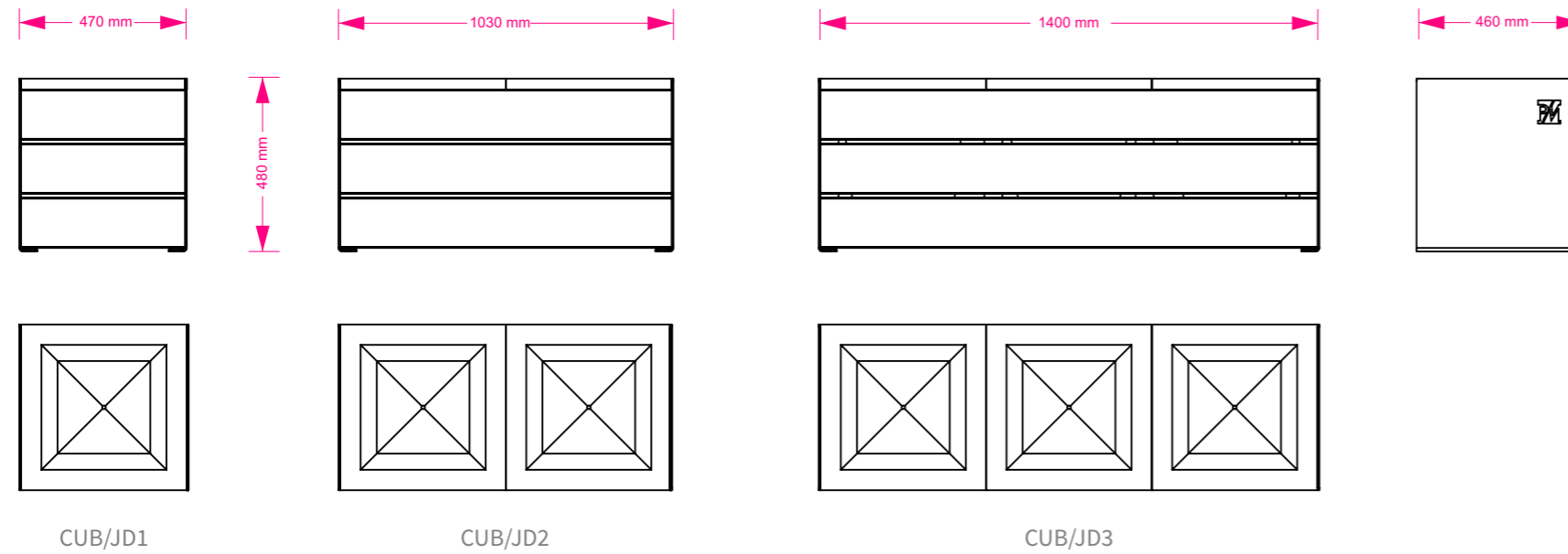
Jardinière CUB/JD2

Jardinière CUB/JD1

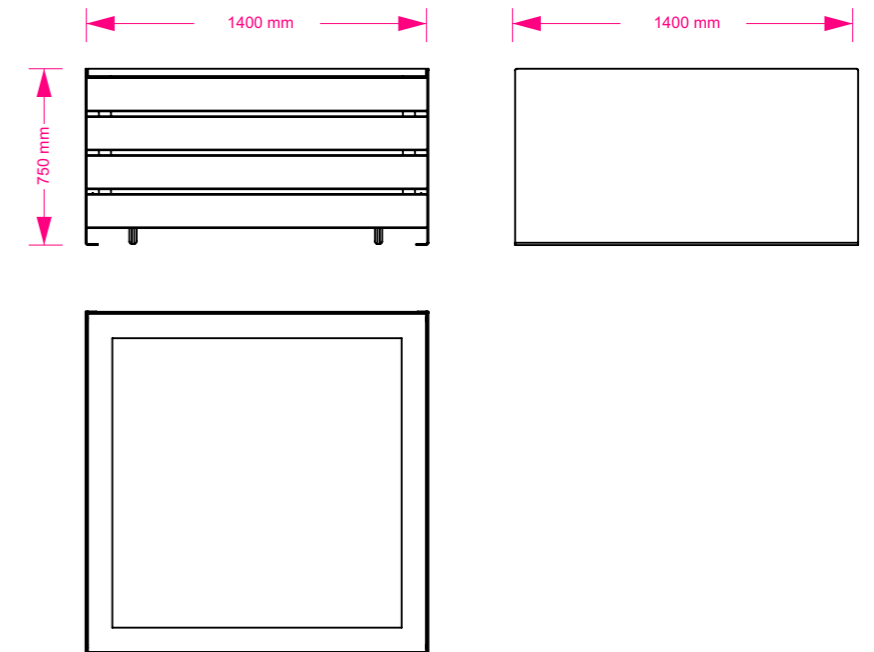
Jardinière  
CUB/JD-XL



## DIMENSIONS



## DIMENSIONS




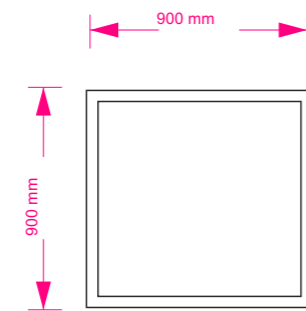
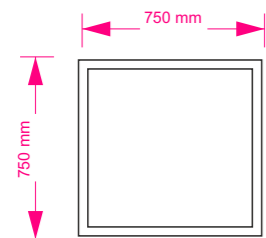
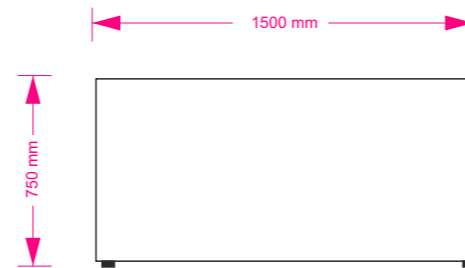
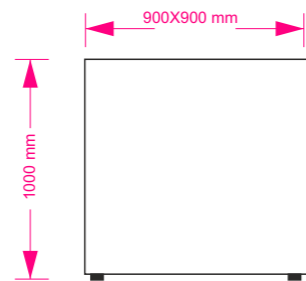
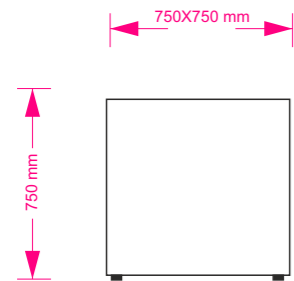
# JARDINIÈRES

## LIGNE CUB

Jardinière  
CUB/JD4  
CUB/JD5  
CUB/JDR



### DIMENSIONS



CUB/JD4

CUB/JD5

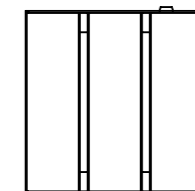
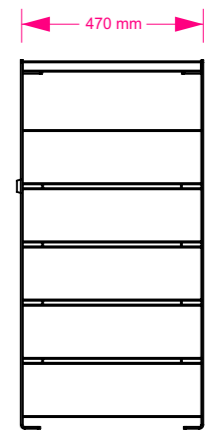
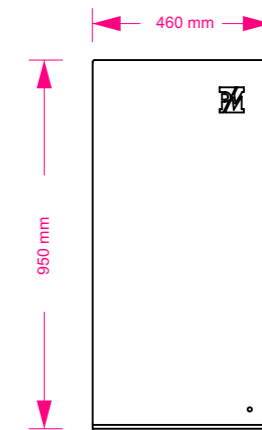
CUB/JDR

# CORBEILLES

Corbeille  
CUB/CP1



### DIMENSIONS



# DESCRIPTIF TECHNIQUE

## LIGNE CUB

### MATERIAUX TRAITEMENT




Acier  
s235



Polyzinc



Acier  
galvanisé  
(sur demande)



Bois  
Douglas brut  
raboté et chanfreiné

En standard, nos mobiliers sont réalisés en douglas. Naturellement classe 3, il est durable et esthétique.

Autres essences sur demande : pin traité autoclave, chêne, bois exotique...

Choisir des mobiliers en bois, c'est accepter toutes ses caractéristiques : nœuds, variations de couleurs, voir torsions... qui font son identité et son charme. C'est également choisir un matériau vivant qui évolue selon les variations climatiques. Aussi, si le bois se fend ou se voile légèrement, cela ne remet pas en cause sa résistance mécanique et sa durabilité.

### COLORIS



RAL 9001  
texturé fin

(Autres coloris sur demande)

### DESCRIPTIF TECHNIQUE

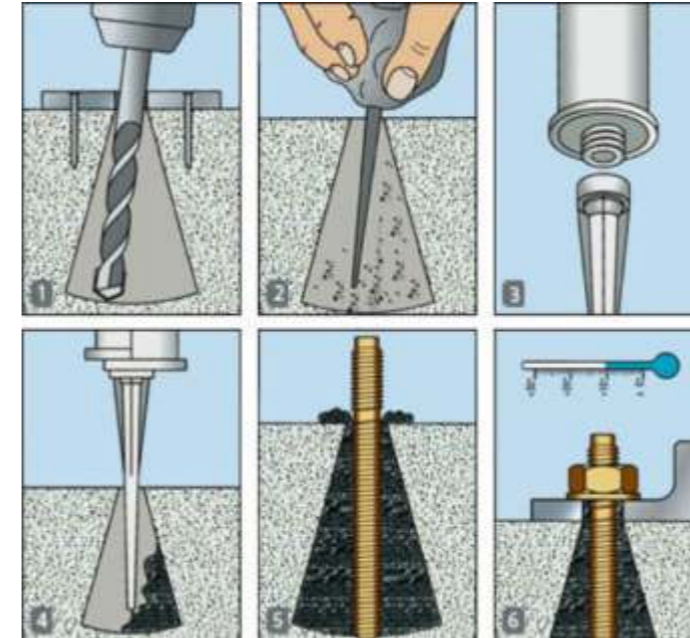
Acier épaisseur 5mm.

fixation au sol par perçages Ø14mm (préconisation gougeon M12 lorsque le mobilier est fixé sur dalle ou massif béton)

### FIXATIONS

Tous nos produits sont fixés au sol par des chevilles (non fournies).  
Sur demande fixation par scellement.

#### Principe de fixation sur enrobé ou béton



### MOBILIER CONNECTÉ



Nos designers ont spécialement conçus des prises de charges USB et USB-C.

Un mobilier qui s'adapte à son époque.

*Compatible sur tous les produits de la ligne CUB*



# PolyMobyI

MOBILIER URBAIN & SIGNALÉTIQUE

1 Allée du Crêt 69890 La Tour de Salvagny - France  
Tel: +33 (0)4 78 19 46 10 - Fax: +33 (0)4 78 19 46 11  
Email: [contact@polymobyI.com](mailto:contact@polymobyI.com) - Site Web: [www.polymobyI.com](http://www.polymobyI.com)