




FURNS
STREET FURNITURE

LANDSCAPING OUR FUTURE

BORG BANCS



Description du produit

Le BORG est une ligne avec un mobilier d'assise robuste. Le canapé existe avec et sans dossier. Vous pouvez l'appliquer à la fois en simple face et en double face. En combinant le banc simple face avec la table BORG, vous obtenez un combinaison de pique-nique robuste.

Dans la même série, nous avons également une **combinaison de pique-nique, poubelles et support de vélo**. Consultez ces catégories de produits.

CARACTÉRISTIQUES

Général

Nos bancs sont toujours équipés de:

- Trous de montage pour la fixation au substrat
- Garantie 5 ans (expirant)

Matériel standard

Cadre du Matériel

- Acier corten 8 mm
- Acier galvanisé 8 mm + revêtement de poudre à 2 couches

Assise du matériel

- Matériel: Garapa
- Dimension de tête: 90x40 mm

Options

- Moso Bamboo Extreme Assise
- FURNS Semelle en béton

IMPORTANT

Considérations

- Dès réception, tous les matériaux d'emballage doivent être immédiatement retirés des produits.
- Chaque type de bois (dur) deviendra gris sous l'influence des rayons UV, des intempéries et du vent. La couleur finale dépend également de la couleur de départ.
- Le bois est un produit naturel qui «fonctionne» et qui rétrécira ou se dilatera selon la température et la teneur en humidité.
- Le bois dur peut devenir noir sur l'acier Corten, qui finira par devenir gris.
- L'acier corten ne doit jamais être constamment humide, il doit bien se drainer et aérer dans toutes les situations.
- Les produits sont livrés sans rouille, nous utilisons uniquement de l'acier Corten de type S355JOWP.
- Zones côtières: nous déconseillons d'utiliser l'acier Corten dans un rayon de 2 km d'un littoral.
- Pendant le processus de rouille, de l'eau rouillée peut s'échapper du produit, cela peut entraîner des taches.
- Le perçage / meulage dans le matériau n'est pas autorisé.

Entretien


- Le nettoyage régulier (nettoyant extérieur WOCA) et les huiles (huile extérieure WOCA) du bois garantissent que le pigment du bois est retenu plus longtemps et que le processus de décoloration est retardé.
- Nettoyage annuel en éliminant les grosses salissures au moyen de arroser avec de l'eau du robinet propre.
Faites attention! N'utilisez pas de nettoyeur haute pression.

EMPLACEMENT

EMPLACEMENT

1. Sur une surface plate et solide (vibrée). Sans quoi, des dommages pourront endommager le produit.

2. Placez les semelles en béton FURNS dans la position désirée et placez-les pour une base stable.



3. Placez le banc BORG sur les bases en béton de sorte que les trous de la plaque de base correspondent aux douilles à vis de la base. Utilisez un chariot élévateur si nécessaire à cause du poids du canapé.




Faites attention! Pour éviter d'endommager le produit, nous recommandons de munir les fourches du chariot élévateur d'un matériau de protection svp.

Faites attention! Lors du déplacement du banc, le banc doit être soutenu aux extrémités. Le canapé doit être posé avec soin.

4. Placez le banc sur la base en béton de sorte que les trous de la plaque de base correspondent aux manchons à vis de la base.

Faites attention! Serrez doucement d'abord tous les boulons, après quoi ils peuvent être serrés un par un.



5. Recouvrez la base en béton et la plaque de base avec de la terre et finissez la chaussée.

Faites attention! Assurez-vous que le repose-pieds est à 150 mm sous le niveau du sol pour maintenir une hauteur d'assise de 450 mm.



BORG BANCS

DES MODÈLES

Pour un aperçu complet de tous les modèles et des options spécifiques au produit, visitez www.furns.com.



BORG 2300



BORG 2300 AVEC DOS




BORG 2300 DOUBLE



BORG 2300 DOUBLE + DOS



BORG 2300 TABLE



BORG 750 CHAISE LONGUE



BORG 2300 COMBINAISON

OPTIONS




FABRICATION
SUR-MESURE

ACCESSOIRES

ACCESSOIRES

Tous nos accessoires répondent aux normes les plus élevées et constituent un complément extrêmement approprié à nos produits. Visitez www.furns.com pour un aperçu complet de nos accessoires.



FONDATIONS EN BÉTON

Nous conseillons de placer nos produits sur nos bases de béton uniformes. Ils sont adaptés pour une installation sous le niveau du sol. En standard, ils sont équipés de douilles à vis pour un montage aisé de nos produits. Voir le tableau ci-dessous pour les bases correspondantes par modèle.

Produit	Model	Fondations en béton	Quantité
BORG 2300	BOBE.2300S	600	2
BORG 2300 AVEC DOS	BOBE.2300SB	600	2
BORG 2300 DOUBLE	BOBE.2300D	250	4
BORG 2300 DOUBLE + DOS	BOBE.2300DB	250	4
BORG 2300 TABLE	BOTA.2300	250	4
BORG 750 CHAISE LONGUE	BOLC.750	250	4
BORG 2300 COMBINAISON	BOPNC.2300	250 600	4 4



NETTOYANT & PROTECTEUR

Nous recommandons de nettoyer nos produits au moins une fois par an. Pour un résultat optimal, utilisez le détergent ADEZZ BIO Cleaner & Protector. Lisez toujours attentivement les instructions sur l'emballage avant utilisation.



VERNIS POUR LE PRODUIT CORTEN

Pour arrêter le processus de rouille, le vernis Corten peut être appliqué sur les produits Corten. Lisez toujours attentivement les instructions sur l'emballage avant utilisation.